

Già dal 10 agosto tutte le email (non recuperate) del personale della scuola sono state messe in pausa (nome.cognome.xxx@istruzione.it)

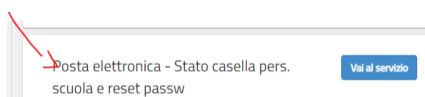
Di seguito alcune informazioni semplificate per riattivare l'email istituzionale adesso modificata (nome.cognome.xxx@posta.istruzione.it).

Il primo passo è accedere ad Istanze On-Line Da questo link <https://www.istruzione.it/polis/Istanzeonline.htm>

Dopo aver effettuato l'accesso procedere su Altri servizi



Successivamente



e seguire le indicazioni fino al cambio della password della vostra email. (La password deve essere tra 8 e 10 caratteri, contenere un numero, una maiuscola delle minuscole e NESSUN CARATTERE SPECIALE)

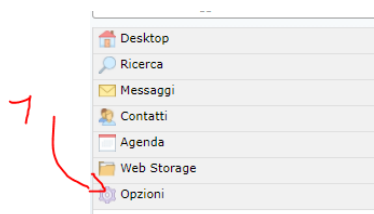
Fatto ciò occorre entrare sulla web mail da questo link <https://webmailmiur.pelconsip.aruba.it/>

Inserite la vostra nuova email e relativa password.

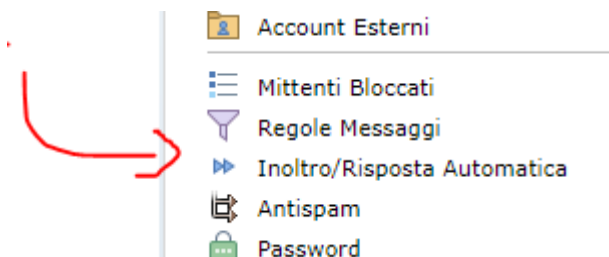
Vi comparirà il pannello della posta del ministero.

A questo punto potete scegliere di inoltrare i messaggi che riceverete ad un'altro account di posta (quello più utilizzato).

In questo caso occorre entrare sulle OPZIONI, in basso a sinistra



Successivamente selezionare Inoltro/risposta Automatica



e da qui inserire l'altra email dove desiderate ricevere tutte le email indirizzate all'account Posta Istruzione.