

ANNO SCOLASTICO 2018/2019

CLASSE 2<sup>^</sup>

PROVE D'INGRESSO ITALIANO

1. ASCOLTO E COMPrensIONE (brano + domande a scelta multipla)

Tempo: 30''

VALUTAZIONE: 11-10/11 = 10

9/11=9

e così via

2. LETTURA E COMPrensIONE: Il regalo + domande a scelta multipla

Tempo: 20''

VALUTAZIONE: 7/7=10

1 errore =9

2 errori = 8

3 errori = 7

4 errori =6

3. LETTURA: Individuare il disegno corrispondente alla parola

Tempo: 10''

VALUTAZIONE: 10/10 = 10

9/10=9

e così via

4. ORTOGRAFIA: Individuare la parola corretta corrispondente al disegno

Tempo:15'

VALUTAZIONE: 10/10 = 10

9/10 =9

e così via

5. DETTATO ORTOGRAFICO

VALUTAZIONE: 53 parole da valutare con la percentuale

6. PRODUZIONE PERSONALE (IMMAGINI+DIDASCALIE): NO TABULAZIONE

N.B. Le valutazioni si inseriscono nel registro, ma non fanno media.

ANNO SCOLASTICO ~~2017/2018~~ 2018 - 2019

CLASSE 2<sup>^</sup>

**PROVE D'INGRESSO ITALIANO**

- LE VALUTAZIONI SE INSERISCONO NEL REGISTRO MA NON FINNO MEDIA
- 1. ASCOLTO E COMPrensIONE** (brano + domande a scelta multipla)  
Tempo: 30'

VALUTAZIONE: 11-10/11 = 10  
9/11 = 9  
e così via

- 2. LETTURA E COMPrensIONE:** Il regalo + domande a scelta multipla  
Tempo: 20'

VALUTAZIONE: 7/7=10  
1 errore = 9  
2 errori = 8  
3 errori = 7  
4 errori = 6

- 3. LETTURA:** Individuare il disegno corrispondente alla parola  
Tempo: 10'

VALUTAZIONE: 10/10 = 10  
9/10 = 9  
e così via

- 4. ORTOGRAFIA:** Individuare la parola corretta corrispondente al disegno  
Tempo: 15'

VALUTAZIONE: 10/10 = 10  
9/10 = 9  
e così via

- 5. DETTATO ORTOGRAFICO**

VALUTAZIONE: errore ortografico 1 voto in meno  
imprecisione 1/2 voto in meno

53 PAROLE DA VALUTARE CON LA PERE.

- 6. PRODUZIONE PERSONALE (IMMAGINI+DIDASCALIE): NO TABULAZIONE**

---

**Terza prova -Ascolto**

**Scelta multipla + disegno - tempo 30 minuti**

**Lettura Insegnante (2 volte)**

**Ai piedi delle colline, all'ombra di due abeti vecchi e diritti, sorge la casa di Mattia.**

**L'estate è la stagione che la fa più bella, inondando di luce il tetto rosso e facendo risplendere le mura dipinte di giallo.**

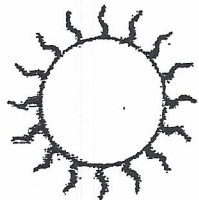
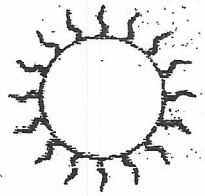

**Mattia ama correre nel prato che circonda la sua casa, calciando il pallone tra i fiori.**

**Mentre lui gioca, la tartaruga Marta, che da poco ha lasciato il rifugio dove ha riposato durante l'inverno, si affretta verso il cespuglio di tenere erbe, speranzosa di trovare qualche foglia da mangiare.**

---

Dopo aver ascoltato la lettura dell'insegnante rispondi

<p>1. Dove sorge la casa?</p> <p><input type="checkbox"/> In montagna</p> <p><input type="checkbox"/> In riva al mare</p> <p><input type="checkbox"/> Ai piedi delle colline</p> <p><input type="checkbox"/> In città</p>	<p>2. Come si chiama il bambino?</p> <p><input type="checkbox"/> Mauro</p> <p><input type="checkbox"/> Mattia</p> <p><input type="checkbox"/> Matteo</p> <p><input type="checkbox"/> Marco</p>
<p>3. Quanti sono gli abeti?</p> <p><input type="checkbox"/> Due</p> <p><input type="checkbox"/> Tre</p> <p><input type="checkbox"/> Quattro</p> <p><input type="checkbox"/> Cinque</p>	<p>4. In quale stagione la casa è più bella?</p> <p><input type="checkbox"/> Primavera</p> <p><input type="checkbox"/> Estate</p> <p><input type="checkbox"/> Autunno</p> <p><input type="checkbox"/> Inverno</p>
<p>5. Di che colore sono le mura della casa?</p> <p><input type="checkbox"/> Giallo</p> <p><input type="checkbox"/> Rosa</p> <p><input type="checkbox"/> Verde</p> <p><input type="checkbox"/> Bianco</p>	<p>6. Come si chiama la tartaruga?</p> <p><input type="checkbox"/> Lentina</p> <p><input type="checkbox"/> Pina</p> <p><input type="checkbox"/> Marta</p> <p><input type="checkbox"/> Maria</p>
<p>7. Dove gioca il bambino?</p> <p><input type="checkbox"/> Tra i sassi</p> <p><input type="checkbox"/> Nel prato tra i fiori</p> <p><input type="checkbox"/> Sulla strada</p> <p><input type="checkbox"/> In casa</p>	<p>8. Con che cosa gioca?</p> <p><input type="checkbox"/> Con la bici</p> <p><input type="checkbox"/> Con il pallone</p> <p><input type="checkbox"/> Con i soldatini</p> <p><input type="checkbox"/> Con le costruzioni</p>
<p>9. Dove si dirige la tartaruga?</p> <p><input type="checkbox"/> Verso la macchina</p> <p><input type="checkbox"/> Verso la casa</p> <p><input type="checkbox"/> Verso il laghetto</p> <p><input type="checkbox"/> Verso un cespuglio</p>	<p>10. Cosa spera di trovare la tartaruga?</p> <p><input type="checkbox"/> Un'amica</p> <p><input type="checkbox"/> Qualche lumachina</p> <p><input type="checkbox"/> Un frutto</p> <p><input type="checkbox"/> Qualche foglia</p>
<p>11. Quando ha riposato la tartaruga?</p> <p><input type="checkbox"/> Durante la primavera</p> <p><input type="checkbox"/> Durante l'estate</p> <p><input type="checkbox"/> Durante l'autunno</p> <p><input type="checkbox"/> Durante l'inverno</p>	<p>Attenzione!</p> <p>Ora scegli quale delle due immagini rappresenta la scena che ti è stata letta.</p> <p>Colorala come è stata descritta.</p>



LEGGI ATTENTAMENTE IL TESTO ED ESEGUI I COMANDI



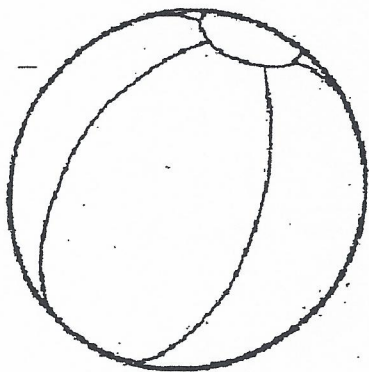
### Il regalo

Mina è stata in vacanza dai nonni e ha ricevuto in regalo dalla nonna una bella palla gialla con tante stelle azzurre.

Ogni giorno la bambina corre in giardino con la sua palla: la fa rimbalzare, la lancia in alto, la riprende, la rincorre.

Mina si diverte un mondo!








































COLORA LA PALLA DI MINA













PROVA A RISPONDERE ALLE DOMANDE

1) Mina è stata in vacanza A <input type="checkbox"/> al mare B <input type="checkbox"/> dai nonni C <input type="checkbox"/> in montagna D <input type="checkbox"/> dagli zii	2) Mina ha ricevuto in regalo A <input type="checkbox"/> un birillo B <input type="checkbox"/> una bambola C <input type="checkbox"/> una palla D <input type="checkbox"/> una corda
3) Chi ha dato il regalo a Mina? A <input type="checkbox"/> il nonno B <input type="checkbox"/> la nonna C <input type="checkbox"/> la mamma D <input type="checkbox"/> la zia	4) Ogni giorno Mina A <input type="checkbox"/> corre al parco B <input type="checkbox"/> fa il bagno C <input type="checkbox"/> mangia il gelato D <input type="checkbox"/> corre in giardino
5) Come gioca Mina? A <input type="checkbox"/> colpisce la palla B <input type="checkbox"/> buca la palla C <input type="checkbox"/> fa rimbalzare, lancia, riprende, rincorre la palla. D <input type="checkbox"/> rincorre la palla.	6) Com'è Mina? A <input type="checkbox"/> è triste B <input type="checkbox"/> si diverte C <input type="checkbox"/> si annoia D <input type="checkbox"/> è stanca

LEGGI LA PAROLA E METTI LA CROCETTA SUL DISEGNO GIUSTO

1	PESCE	<input type="checkbox"/> 	<input type="checkbox"/> 	<input type="checkbox"/> 	<input type="checkbox"/> 
2	FOGLIA	<input type="checkbox"/> 	<input type="checkbox"/> 	<input type="checkbox"/> 	<input type="checkbox"/> 
3	CHITARRA	<input type="checkbox"/> 	<input type="checkbox"/> 	<input type="checkbox"/> 	<input type="checkbox"/> 
4	LAVAGNA	<input type="checkbox"/> 	<input type="checkbox"/> 	<input type="checkbox"/> 	<input type="checkbox"/> 
5	BARCHE	<input type="checkbox"/> 	<input type="checkbox"/> 	<input type="checkbox"/> 	<input type="checkbox"/> 
6	AQUILA	<input type="checkbox"/> 	<input type="checkbox"/> 	<input type="checkbox"/> 	<input type="checkbox"/> 
7	BEFANA	<input type="checkbox"/> 	<input type="checkbox"/> 	<input type="checkbox"/> 	<input type="checkbox"/> 
8	OROLOGIO	<input type="checkbox"/> 	<input type="checkbox"/> 	<input type="checkbox"/> 	<input type="checkbox"/> 
9	CAMPANA	<input type="checkbox"/> 	<input type="checkbox"/> 	<input type="checkbox"/> 	<input type="checkbox"/> 
10	GALLINA	<input type="checkbox"/> 	<input type="checkbox"/> 	<input type="checkbox"/> 	<input type="checkbox"/> 

OSSERVA BENE IL DISEGNO E SCEGLI LA PAROLA SCRITTA IN MODO CORRETTO

	<input type="checkbox"/> gatto	<input type="checkbox"/> gato	<input type="checkbox"/> catto
	<input type="checkbox"/> citarra	<input type="checkbox"/> chitarra	<input type="checkbox"/> gitarra
	<input type="checkbox"/> lavana	<input type="checkbox"/> lavania	<input type="checkbox"/> lavagna
	<input type="checkbox"/> moscia	<input type="checkbox"/> mosca	<input type="checkbox"/> moca
	<input type="checkbox"/> gielato	<input type="checkbox"/> celato	<input type="checkbox"/> gelato
	<input type="checkbox"/> fogla	<input type="checkbox"/> foglia	<input type="checkbox"/> fogia
	<input type="checkbox"/> palla	<input type="checkbox"/> pala	<input type="checkbox"/> balla
	<input type="checkbox"/> chestino	<input type="checkbox"/> gestino	<input type="checkbox"/> cestino
	<input type="checkbox"/> treno	<input type="checkbox"/> freno	<input type="checkbox"/> dreno
	<input type="checkbox"/> pesche	<input type="checkbox"/> pesce	<input type="checkbox"/> pecse



## IN VACANZA IN MONTAGNA

### Dettato ortografico

L'estate scorsa sono andata in vacanza in montagna.

Io e la mia famiglia vivevamo in una casetta di legno ai piedi di una montagna.

Dietro alla casa c'era un grande bosco.

Io e mio fratello andavamo nel bosco a raccogliere le more.

Qualche volta ci recavamo nella piscina del paese per nuotare.

53


10

53/53


E

### SCRIVERE DIDASCALIE



- Scrivi una frase adatta per ogni immagine, come nell'esempio.



Luca corre  
con il monopattino  
lungo il vialetto.



.....  
.....  
.....  
.....



.....  
.....  
.....  
.....

SCRIVERE DIDASCALIE RELATIVE A IMMAGINI DATE.