

# **Rapporto Autovalutazione**

**Periodo di Riferimento - 2015/16**

**RAV Scuola - APIC82100R**

**FALCONE E BORSELLINO**

# 1 Contesto e risorse

## 1.1 Popolazione scolastica

### 1.1.a Status socio economico e culturale delle famiglie degli studenti

#### 1.1.a.1 Livello medio dell'indice ESCS

1.1.a.1 Livello medio dell'indice ESCS - Anno Scolastico 2014-2015	
Istituto/Classe	Background familiare mediano
APIC82100R	Medio - Basso
APEE82101V	
V A	Medio - Basso
APEE82102X	
V A	Basso
APEE821031	
V A	Medio Alto
APEE821042	
V A	Medio Alto
V B	Medio Alto

## 1.1.b Studenti con famiglie economicamente svantaggiate

### 1.1.b.1 Percentuale di studenti con entrambi i genitori disoccupati

1.1.b.1 Percentuale di studenti con entrambi i genitori disoccupati Anno scolastico 2014-2015				
II Classe - Primaria				
Istituto/Indirizzo	Studenti svantaggiati (%)	MARCHE (%)	Centro (%)	ITALIA (%)
APIC82100R	0.0	0.9	0.7	0.8

1.1.b.1 Percentuale di studenti con entrambi i genitori disoccupati Anno scolastico 2014-2015				
V Classe - Primaria				
Istituto/Indirizzo	Studenti svantaggiati (%)	MARCHE (%)	Centro (%)	ITALIA (%)
APIC82100R	2.2	0.1	0.4	0.7

1.1.b.1 Percentuale di studenti con entrambi i genitori disoccupati Anno scolastico 2014-2015				
III Classe - Secondaria I Grado				
Istituto/Indirizzo	Studenti svantaggiati (%)	MARCHE (%)	Centro (%)	ITALIA (%)
APIC82100R	0.0	0.8	1.1	0.7

## Sezione di valutazione

Domande Guida
Qual e' il contesto socio-economico di provenienza degli studenti?
Qual e' l'incidenza degli studenti con cittadinanza non italiana?
Ci sono gruppi di studenti che presentano caratteristiche particolari dal punto di vista della provenienza socio economica e culturale (es. studenti nomadi, studenti provenienti da zone particolarmente svantaggiate, ecc.)?

Opportunità (Digitare al max 1500 caratteri)	Vincoli (Digitare al max 1500 caratteri)
<p>Il nostro IC insiste sul territorio di 4 municipalità (Ascoli P.-Castel di Lama-Appignano del Tronto-Colli del Tronto) e questo porta ad una eterogeneità dei dati (che si riferiscono al 2013) e delle informazioni. Possiamo però, in base ai dati raccolti, distinguere nell'Istituto due macroaree : APPIGNANO DEL TRONTO e la VALLATA DEL TRONTO. Appignano del Tronto presenta una popolazione omogenea da un punto di vista sociale, culturale, economico e religioso (c'è una bassa incidenza di famiglie e alunni stranieri che ormai si sono ben integrate nel tessuto sociale). Colli del Tronto ha un elevato tasso di natalità, di crescita abitanti e il tasso migratorio è il secondo della provincia mentre l'indice di vecchiaia è sotto la media provinciale. Le famiglie residenti sono giovani e questo contribuisce ad innalzare il numero di bambini iscritti alla scuola dell'infanzia e primaria. Villa S.Antonio ha un'incidenza di stranieri che si attesta sulla media della provincia e un tasso di crescita abitanti superiore alla media provinciale. Le famiglie qui residenti sono radicate nel territorio e presentano legami stabili con lo stesso. Castel di Lama ha un alto tasso di incidenza stranieri, un alto tasso di natalità e un basso indice di vecchiaia. Le famiglie residenti sono giovani e questo contribuisce ad innalzare il numero di bambini iscritti alla scuola primaria.</p>	<p>Il nostro IC insiste sul territorio di 4 municipalità (Ascoli P.-Castel di Lama-Appignano del Tronto-Colli del Tronto) e questo porta ad una eterogeneità dei dati (che si riferiscono al 2013) e delle informazioni. Possiamo però distinguere nell'Istituto due macroaree : APPIGNANO DEL TRONTO e la VALLATA DEL TRONTO. Appignano del Tronto, abbiamo il più basso tasso di natalità fra i 4 comuni dell'IC, il tasso di crescita abitanti fra i più bassi della provincia ed infine l'indice di vecchiaia è significativamente più alto rispetto al parametro provinciale: tutto questo indica come il vincolo maggiore sia quello demografico. Colli del Tronto ha un elevato tasso di crescita degli stranieri (data l'espansione del comune) e le famiglie residenti sono giovani e questo contribuisce ad innalzare il numero di bambini iscritti alla scuola dell'infanzia e primaria. Villa S.Antonio è un'area abitata da numerosi anziani e vi sono molte famiglie di provenienza extracomunitaria. Castel di Lama ha un alto tasso di incidenza stranieri ma la crescita degli abitanti e degli stranieri si è in parte arrestata. Fondamentalmente i dati si distribuiscono sul territorio dell'IC a macchia di leopardo rendendo difficile una comparazione o la realizzazione di soluzioni univoche per tutte le realtà. I vincoli sono propri di ciascun territorio e ad ognuno va data una risposta personalizzata.</p>



## 1.2 Territorio e capitale sociale

### 1.2.a Disoccupazione

#### 1.2.a.1 Tasso di disoccupazione

1.2.a.1 Tasso di disoccupazione Anno 2015 - Fonte ISTAT			
	Territorio		Tasso di disoccupazione %
ITALIA			11.8
	Nord ovest		8.6
		Liguria	9.1
		Lombardia	7.8
		Piemonte	10.2
		Valle D'Aosta	8.8
	Nord est		7.2
		Emilia-Romagna	7.7
		Friuli-Venezia Giulia	8
		Trentino Alto Adige	5.3
		Veneto	7
	Centro		10.6
		Lazio	11.8
		Marche	9.9
		Toscana	9.1
		Umbria	10.4
	Sud e Isole		19.3
		Abruzzo	12.6
		Basilicata	13.6
		Campania	19.7
		Calabria	22.9
		Molise	14.3
		Puglia	19.6
		Sardegna	17.3
		Sicilia	21.3

## 1.2.b Immigrazione

### 1.2.b.1 Tasso di immigrazione

1.2.b.1 Tasso di immigrazione Anno 2015 - Fonte ISTAT			
	Territorio		Tasso di disoccupazione %
ITALIA			8.2
	Nord ovest		10.6
		Liguria	8.7
		Lombardia	11.5
		Piemonte	9.6
		Valle D'Aosta	7
	Nord est		10.7
		Emilia-Romagna	12
		Friuli-Venezia Giulia	8.7
		Trentino Alto Adige	9.1
		Veneto	10.3
	Centro		10.5
		Lazio	10.8
		Marche	9.3
		Toscana	10.5
		Umbria	11
	Sud e Isole		3.6
		Abruzzo	6.4
		Basilicata	3.1
		Campania	3.7
		Calabria	4.6
		Molise	3.4
		Puglia	2.8
		Sardegna	2.7
		Sicilia	3.4

## Sezione di valutazione

Domande Guida
Per quali peculiarita' si caratterizza il territorio in cui e' collocata la scuola?
Quali risorse e competenze utili per la scuola sono presenti nel territorio?
Qual e' il contributo dell'Ente Locale di riferimento (Comune o Provincia) per la scuola e piu' in generale per le scuole del territorio?

Opportunità (Digitare al max 1500 caratteri)	Vincoli (Digitare al max 1500 caratteri)
--	--

Appignano del Tronto ha una popolazione coesa e compatta per ciò che riguarda le problematiche scolastiche ed anche l'amministrazione comunale si dimostra sensibile e attenta a questo tema. Per l'anno 2013-2014 il comune ha contribuito al funzionamento dell'I.C con un contributo di 2.500 euro compresi i prodotti pulizia. A Colli del Tronto siamo in presenza di un comune che è in espansione con tasso di disoccupazione che è sotto la media provinciale. Per l'anno scolastico 2013-2014 il comune ha contribuito al funzionamento dell'IC con un contributo di 3.500 euro compresi prodotti pulizia. Villa S.Antonio ha le caratteristiche di un'area in stagnazione ma con alcuni dati positivi come un tasso migratorio e un tasso di crescita abitanti superiori alle medie provinciali, dovuto in parte alla elevata presenza di abitanti (soprattutto extracomunitari con elevata mobilità territoriale). Per l'anno scolastico 2013-2014 il comune ha contribuito al funzionamento dell'IC con un contributo di 1.300 euro. Castel di Lama presenta anch'esso le caratteristiche di un comune in espansione con un tasso di disoccupazione sotto la media provinciale. Per l'anno 2013-2014 il comune ha contribuito al funzionamento dell'I.C con un contributo di 1.500 euro. Concludendo si può dire che non si può trattare in maniera omogenea il territorio del nostro I.C. perché ci sono caratteristiche proprie e peculiari per ciascun comune, anche se possono evidenziarsi talvolta tratti simili.

Ad Appignano del Tronto abbiamo diversi fattori che mettono in risalto come i vincoli maggiori siano quello demografico e quello che indica una carenza di servizi pubblici e privati; dai dati emerge come problematica principale quello dello spopolamento del paese. Villa S.Antonio è un'area in stagnazione anche a causa dell'odierna situazione economica e dello sviluppo del comune contiguo ad esso (la frazione è separata solo da una strada dal confinante comune di Castel di Lama) ed ha un elevato tasso di crescita degli stranieri (soprattutto extracomunitari). Castel di Lama e Colli del Tronto sono comuni che devono sicuramente programmare l'integrazione e l'inserimento degli stranieri residenti sui propri territori. Inoltre entrambi i contesti comunali sono divisi fra 2 zone ben distinte (una alta sulle colline e una bassa sulla strada statale) che spesso collidono fra loro per problematiche, necessità e soluzioni. Per ciò che riguarda l'istituzione scolastica a Castel di Lama si rileva la presenza di 2 Istituti scolastici. Nei vari territori comunali sono presenti diverse risorse e competenze utili per la scuola.

## 1.3 Risorse economiche e materiali

### 1.3.a Finanziamenti all'Istituzione scolastica

#### 1.3.a.1 Finanziamenti assegnati dallo Stato

Istituto:APIC82100R Entrate Per Fonti di Finanziamento e Spesa Sostenuta (IMPORTI) A.S. 2014-2015									
Risorse assegnate da	Dettaglio Finanziamenti	Funzionamento generale	Spese Pulizia	Risorse per retribuzione accessoria	Risorse per supplenze brevi	Stipendi Personale di Ruolo	Stipendi Personale Supplente	Ampliamento Offerta Formativa	Totale
STATO	Gestiti dal Ministero	0,00	0,00	0,00	82.991,00	3.130.399,00	233.869,00	58.239,00	3.505.498,00

Istituto:APIC82100R Entrate Per Fonti di Finanziamento e Spesa Sostenuta (PERCENTUALI) A.S. 2014-2015									
Risorse assegnate da	Dettaglio Finanziamenti	% Funzionamento generale	% Spese Pulizia	% Risorse per retribuzione accessoria	% Risorse per supplenze brevi	% Stipendi Personale di Ruolo	% Stipendi Personale Supplente	% Ampliamento Offerta Formativa	% Totale
STATO	Gestiti dal Ministero	0,0	0,0	0,0	2,4	89,3	6,7	1,7	100,0



### 1.3.b Edilizia e rispetto delle norme sulla sicurezza

#### 1.3.b.1 Certificazioni

Certificazioni				
		Riferimento Provinciale %	Riferimento Regionale %	Riferimento Nazionale %
Validi	Nessuna certificazione rilasciata	20	8,9	23,4
	Certificazioni rilasciate parzialmente	71,4	69,4	55,3
	Tutte le certificazioni rilasciate	8,6	21,7	21,4
Situazione della scuola: APIC82100R	Certificazioni rilasciate parzialmente			

## 1.3.b.2 Sicurezza edifici e superamento barriere architettoniche

Sicurezza edifici e superamento barriere architettoniche				
		Riferimento Provinciale %	Riferimento Regionale %	Riferimento Nazionale %
Validi	Nessun adeguamento	0,0	0,0	0,1
	Parziale adeguamento	82,9	85,4	77,5
	Totale adeguamento	17,1	14,6	22,4
Situazione della scuola: APIC82100R		Parziale adeguamento		

## Sezione di valutazione

Domande Guida
Qual e' la qualita' delle strutture della scuola (es. struttura degli edifici, raggiungibilita' delle sedi, ecc.)?
Qual e' la qualita' degli strumenti in uso nella scuola (es. LIM, pc, ecc.)?
Quali le risorse economiche disponibili?

Opportunità (Digitare al max 1500 caratteri)	Vincoli (Digitare al max 1500 caratteri)
<p>La qualità delle strutture degli edifici scolastici è medio/alta. La maggior parte degli edifici scolastici possiede le certificazioni necessarie. Alcuni edifici sono costruiti da meno di cinque anni altri hanno il certificato di agibilità statica, altri (Appignano del Tronto) hanno ottenuto finanziamenti regionali per l'adeguamento sismico e la sicurezza statica. Ad Appignano del Tronto l'Ente Locale in tre anni ha investito più di un milione di euro rendendo l'edificio scolastico in piena sicurezza. Tutti gli edifici o sono a piano terra o hanno l'ascensore e quindi vi è un pressoché totale superamento delle barriere architettoniche. Le sedi di Villa s. Antonio, Castel di Lama, Colli del Tronto sono facilmente raggiungibili perché si trovano sulla via Salaria. La qualità delle strumentazioni della scuola è alta in Appignano del Tronto dove la scuola ha usufruito di un finanziamento ministeriale "Scuola Digitale di montagna", buono a Via Adige e a Colli del Tronto. Le risorse economiche disponibili provengono da finanziamenti dello Stato, della Regione Marche, degli Enti Locali. I finanziamenti dei privati sono funzionali solo al pagamento delle gite di istruzione e delle assicurazioni. Nell'anno 2015, con l'allargamento anche agli IC della Regione Marche dei PON si spera di accedere a finanziamenti europei.</p>	<p>La scuola di Villa S. Antonio costruita nel 1954 non ha la certificazione di agibilità statica, né il Comune di Ascoli Piceno ha richiesto fondi per ottenere la certificazione di agibilità statica. La scuola di Appignano del Tronto pur non essendo lontana dalle vie di comunicazioni importanti è spesso raggiungibile con problemi a causa della non ottimale manutenzione delle strade e del terreno franoso. Le LIM elargite dal MIUR sono di scarsa qualità e difficilmente riparabili, vista la portata degli strumenti tecnologici risulta ormai indifferibile la presenza di un Tecnico di laboratorio poiché ciclicamente vi sono macchine da riparare. Nei plessi di Colli del Tronto e Villa S. Antonio vanno aggiornate le dotazioni dei P.C.. Non vi sono finanziamenti sufficienti per l'innovazione tecnologica (registro elettronico, insegnamento dell'informatica, segreteria digitale, sito web). Non sono stati richiesti contributi alle famiglie visto anche la situazione economica. La possibilità di attingere a finanziamenti ai privati appare ormai remota vista la situazione di deprivazione economica in cui versa il Piceno e in particolare la Vallata del Tronto.</p>

## 1.4 Risorse professionali

### 1.4.a Caratteristiche degli insegnanti

#### 1.4.a.1 Tipologia di contratto degli insegnanti

Istituto:APIC82100R - Tipologia di contratto degli insegnanti Anno scolastico 2015-2016					
	Insegnanti a tempo indeterminato		Insegnanti a tempo determinato		TOTALE
	N°	%	N°	%	
APIC82100R	67	94,4	4	5,6	100,0
- Benchmark*					
ASCOLI PICENO	8.385	90,8	854	9,2	100,0
MARCHE	31.190	87,9	4.286	12,1	100,0
ITALIA	1.200.481	87,3	174.610	12,7	100,0

## 1.4.a.2 Insegnanti a tempo indeterminato per fasce di età'

Istituto:APIC82100R - Insegnanti a tempo indeterminato per fasce di età Anno scolastico 2015-2016									
	<35		35-44		45-54		55+		Totale
	N°	%	N°	%	N°	%	N°	%	TOTALE
APIC82100R	4	4,7	19	22,4	26	30,6	36	42,4	100,0
- Benchmark*									
ASCOLI PICENO	222	3,7	1.333	22,2	2.152	35,8	2.301	38,3	100,0
MARCHE	1.013	4,3	5.659	24,0	8.544	36,2	8.362	35,5	100,0
ITALIA	24.144	2,9	177.111	21,6	309.536	37,7	310.698	37,8	100,0

## 1.4.a.3 Titoli in possesso degli insegnanti a tempo indeterminato

<b>Istituto:APIC82100R - Tipologia di contratto degli insegnanti Anno scolastico 2014-2015 infanzia</b>			
	Quota laureati	Quota diplomati	TOTALE
APIC82100R	13,3	86,7	100,0

<b>Istituto:APIC82100R - Tipologia di contratto degli insegnanti Anno scolastico 2014-2015 primaria</b>			
	Quota laureati	Quota diplomati	TOTALE
APIC82100R	25,0	75,0	100,0

<b>Istituto:APIC82100R - Tipologia di contratto degli insegnanti Anno scolastico 2014-2015 secondaria</b>			
	Quota laureati	Quota diplomati	TOTALE
APIC82100R	80,0	20,0	100,0

## 1.4.a.4 Insegnanti a tempo indeterminato per anni di servizio nella scuola (stabilita')

Istituto:APIC82100R - Fasce Anni di Servizio degli insegnanti Anno scolastico 2015-2016								
	Corrente Anno		Da 2 a 5 anni		Da 6 a 10 anni		Oltre 10 anni	
	N°	%	N°	%	N°	%	N°	%
APIC82100R	15	24,6	8	13,1	13	21,3	25	41,0
- Benchmark*								
ASCOLI PICENO	870	20,4	1.138	26,6	713	16,7	1.553	36,3
MARCHE	4.032	23,1	3.979	22,8	3.372	19,3	6.069	34,8
ITALIA	142.749	22,4	160.477	25,2	118.878	18,7	215.112	33,8

## 1.4.b Caratteristiche del Dirigente scolastico

### 1.4.b.1 Tipo di incarico del Dirigente scolastico

Tipo incarico del Dirigente scolastico - Anno Scolastico 2015-2016										
	Incarico effettivo		Incarico nominale		Incarico di reggenza		Incarico di presidenza		Nessun incarico di dirigenza attivo al 26/03/2015	
ISTITUTO	X									
- Benchmark*										
	N°	%	N°	%	N°	%	N°	%	N°	%
ASCOLI PICENO	47	72,3	-	0,0	18	27,7	-	0,0	-	0,0
MARCHE	213	76,3	5	1,8	61	21,9	-	0,0	-	0,0
ITALIA	7.861	79,6	189	1,9	1.755	17,8	73	0,7	-	0,0

## 1.4.b.2 Anni di esperienza come Dirigente scolastico

Anni di esperienza come Dirigente scolastico				
		Riferimento Provinciale %	Riferimento Regionale %	Riferimento Nazionale %
Validi	Fino a 1 anno	0	0,6	10,9
	Da 2 a 3 anni	22,9	24,2	20
	Da 4 a 5 anni	0	1,9	1,5
	Più di 5 anni	77,1	73,2	67,7
Situazione della scuola: APIC82100R	Piu' di 5 anni			



## 1.4.b.3 Stabilita' del Dirigente scolastico

Stabilita' del Dirigente scolastico				
		Riferimento Provinciale %	Riferimento Regionale %	Riferimento Nazionale %
Validi	Fino a 1 anno	34,3	19,1	27,3
	Da 2 a 3 anni	37,1	37,6	34,6
	Da 4 a 5 anni	2,9	12,1	8,8
	Più di 5 anni	25,7	31,2	29,3
Situazione della scuola: APIC82100R		Piu' di 5 anni		

## Sezione di valutazione

Domande Guida
Quali le caratteristiche socio anagrafiche del personale (es. eta', stabilita' nella scuola)?
Quali le competenze professionali e i titoli posseduti dal personale (es. certificazioni linguistiche, informatiche, ecc.)?

Opportunità (Digitare al max 1500 caratteri)	Vincoli (Digitare al max 1500 caratteri)
Nell'Istituto si rilevano diverse tipologie di contratto: incarico a termine, attività didattiche, supplenze brevi e ruolo, organico potenziato. Tra gli insegnanti a tempo indeterminato risultano in possesso dei seguenti titoli: 6 docenti con il titolo per il sostegno, 27 docenti in possesso di laurea, 4 docenti con certificazione linguistica e con certificazione informatica. Nell'Istituto garantiscono la stabilità di servizio da più di 10 anni 39 docenti a tempo indeterminato, tra le quali ce ne sono alcune che da oltre 20 anni permangono nei plessi garantendo una continuità didattica significativa.	Dai dati si evidenzia che l'età media dei docenti è intorno ai 50 anni (38 con meno di 50 anni e 46 che li superano), ma il dato va letto alla luce delle disposizioni ministeriali sui pensionamenti. La stabilità può considerarsi positiva in generale per la scuola dell'Infanzia e Primaria; la scuola Secondaria di I grado presenta un flusso più dinamico con limitate risorse stabili. Delle 3 docenti facenti parte dell'organico potenziato solo 1 ha preso servizio effettivo e le altre hanno usufruito dei congedi parentali previsti dalla legge.

## 2 Esiti

### 2.1 Risultati scolastici

#### 2.1.a Esiti degli scrutini

##### 2.1.a.1 Studenti ammessi alla classe successiva

2.1.a.1 Studenti ammessi alla classe successiva - Primaria										
	Anno scolastico 2013/14					Anno scolastico 2014/15				
	% classe 1	% classe 2	% classe 3	% classe 4	% classe 5	% classe 1	% classe 2	% classe 3	% classe 4	% classe 5
APIC82100R	100,0	100,0	100,0	100,0	100,0	100,0	100,0	100,0	100,0	100,0
- Benchmark*										
ASCOLI PICENO	99,5	99,6	99,8	99,8	99,8	98,3	98,9	97,8	98,3	98,3
MARCHE	99,0	99,4	99,6	99,5	99,5	98,7	98,9	98,6	98,9	98,7
Italia	97,8	98,2	98,4	98,5	98,3	96,9	97,3	97,4	97,4	97,2

2.1.a.1 Studenti ammessi alla classe successiva - Secondaria di I° grado				
	Anno scolastico 2013/14		Anno scolastico 2014/15	
	% classe 1	% classe 2	% classe 1	% classe 2
APIC82100R	100,0	86,7	100,0	100,0
- Benchmark*				
ASCOLI PICENO	96,3	96,5	96,2	97,0
MARCHE	96,3	96,6	96,8	97,4
Italia	93,2	93,7	93,6	94,0

## 2.1.a.2 Studenti diplomati per votazione conseguita all'esame

2.1.a.2 Studenti diplomati per votazione conseguita all'esame												
	Anno scolastico 2013/14						Anno scolastico 2014/15					
	6 (%)	7 (%)	8 (%)	9 (%)	10 (%)	10 e Lode (%)	6 (%)	7 (%)	8 (%)	9 (%)	10 (%)	10 e Lode (%)
APIC82100R	33,3	33,3	11,1	11,1	11,1	0,0	40,0	13,3	13,3	20,0	6,7	6,7
- Benchmark*												
ASCOLI PICENO	30,7	28,7	21,5	13,4	3,6	2,2	29,3	26,2	22,3	15,0	4,1	3,0
MARCHE	27,8	27,7	22,2	15,2	4,5	2,6	25,3	26,5	22,9	16,7	5,4	3,3
ITALIA	27,3	27,3	21,8	15,8	5,3	2,5	25,3	27,0	22,4	16,4	5,9	3,1

## 2.1.b Trasferimenti e abbandoni

## 2.1.b.1 Studenti che hanno abbandonato gli studi in corso d'anno

2.1.b.1 Studenti che hanno abbandonato gli studi in corso d'anno Anno scolastico 2014/15 - Primaria					
	% classe 1	% classe 2	% classe 3	% classe 4	% classe 5
APIC82100R	0,0	0,0	0,0	0,0	0,0
- Benchmark*					
ASCOLI PICENO	0,1	0,0	0,0	0,1	0,0
MARCHE	0,2	0,1	0,0	0,0	0,1
Italia	0,3	0,1	0,1	0,1	0,1

2.1.b.1 Studenti che hanno abbandonato gli studi in corso d'anno Anno scolastico 2014/15 - Secondaria di I° grado			
	% classe 1	% classe 2	% classe 3
APIC82100R	0,0	0,0	0,0
- Benchmark*			
ASCOLI PICENO	0,1	0,1	0,4
MARCHE	0,1	0,2	0,2
Italia	0,3	0,5	0,6

## 2.1.b.2 Studenti trasferiti - in entrata - in corso d'anno

2.1.b.2 Studenti trasferiti - in entrata - in corso d'anno Anno scolastico 2014/15 - Primaria					
	% classe 1	% classe 2	% classe 3	% classe 4	% classe 5
APIC82100R	2,1	0,0	1,2	0,0	1,1
- Benchmark*					
ASCOLI PICENO	1,8	0,9	1,6	0,8	1,0
MARCHE	1,7	1,1	1,2	0,9	0,9
Italia	1,7	1,4	1,3	1,2	0,9

2.1.b.2 Studenti trasferiti - in entrata - in corso d'anno Anno scolastico 2014/15 - Secondaria di I° grado			
	% classe 1	% classe 2	% classe 3
APIC82100R	0,0	0,0	0,0
- Benchmark*			
ASCOLI PICENO	3,4	2,9	1,9
MARCHE	1,6	1,5	1,1
Italia	1,7	1,5	1,1

## 2.1.b.3 Studenti trasferiti - in uscita - in corso d'anno

2.1.b.3 Studenti trasferiti - in uscita - in corso d'anno Anno scolastico 2014/15 - Primaria					
	% classe 1	% classe 2	% classe 3	% classe 4	% classe 5
APIC82100R	3,0	2,5	5,4	5,1	3,2
- Benchmark*					
ASCOLI PICENO	4,2	2,6	3,5	2,1	1,8
MARCHE	3,5	2,3	2,7	2,1	1,8
Italia	2,9	2,3	2,1	1,9	1,5


2.1.b.3 Studenti trasferiti - in uscita - in corso d'anno Anno scolastico 2014/15 - Secondaria di I° grado			
	% classe 1	% classe 2	% classe 3
APIC82100R	0,0	7,1	0,0
- Benchmark*			
ASCOLI PICENO	3,9	3,0	2,7
MARCHE	2,4	2,1	1,9
Italia	1,9	1,8	1,4

## Sezione di valutazione

Domande Guida
Quanti studenti non sono ammessi alla classe successiva e perché? Ci sono concentrazioni di non ammessi in alcuni anni di corso o indirizzi di studio per le scuole superiori?
Quanti sono gli studenti sospesi in giudizio nelle scuole superiori? I debiti formativi si concentrano in determinate discipline, anni di corso, indirizzi o sezioni?
I criteri di valutazione adottati dalla scuola (studenti non ammessi alla classe successiva, studenti con debiti formativi) sono adeguati a garantire il successo formativo degli studenti?
Quali considerazioni si possono fare analizzando la distribuzione degli studenti per fascia di voto conseguito all'Esame di Stato (es. una parte consistente si colloca nelle fasce più basse, ci sono distribuzioni anomale per alcune fasce, cosa emerge dal confronto con il dato medio nazionale)?
Quanti e quali studenti abbandonano la scuola e perché?

Punti di Forza (Digitare al max 1500 caratteri)	Punti di Debolezza (Digitare al max 1500 caratteri)
I dati estrapolati si riferiscono alla scuola primaria e secondaria di 1° grado del nostro I.C. per l'anno scolastico 2013/2014. Da precisare che le scuole primarie sono 4 (una per ciascun comune che compone l'istituto) mentre la scuola secondaria di 1° riguarda solo il comune di Appignano del Tronto. I dati riguardanti la primaria mostrano un dato complessivo di 432 alunni promossi alla classe successiva su una popolazione scolastica in età di scuola primaria di 432 alunni. Il nostro I.C. essendo posizionato su 4 comuni ha già da tempo messo in atto metodologie (in special modo nella scuola primaria) di condivisione e collaborazione reciproca fra le insegnanti per garantire una certa uniformità nella valutazione del successo formativo di tutti gli alunni (compresi disabili, BES, extracomunitari, ecc). Sicuramente come punto di forza vi è la volontà di tutti i docenti (indifferentemente dal grado di scuola) di mettere in atto tutte le strategie per raggiungere il successo formativo di tutti gli alunni (Uda condivise, prove condivise, aggiornamenti, laboratori, ecc). Altro punto di forza è l'organico dei docenti della primaria che ormai è stabilizzato e garantisce ai docenti una continuità di insegnamento nella stessa classe.	Nell'anno scolastico 2013/2014, per la prima volta dopo molti anni, alla scuola secondaria si sono avuti 4 alunni non ammessi (2 alunni in classe 2° e 2 alunni non ammessi agli esami di 3° media) per i quali comunque erano stati messi in campo corsi di recupero e percorsi differenziati (34 alunni ammessi su 38). Inoltre nell'anno 2013/2014 il numero degli alunni che sono arrivati nell'istituto a seguito di trasferimento è di 34 (infanzia-primaria-secondaria) a fronte di 41 alunni in uscita verso altri istituti scolastici (saldo negativo di -7), la maggior parte di questi alunni sono di origine extracomunitaria e quindi caratterizzati da una elevata mobilità territoriale (soprattutto quelli di origine cinese). Come punto di debolezza emerge nella scuola secondaria la mancanza della possibilità per gli insegnanti di potersi confrontare con altri colleghi della stessa materia a causa dell'esiguità delle classi del plesso. Nell'anno scolastico 2015/2016 nella scuola primaria si sono avuti 2 alunni non ammessi di cui : 1 extracomunitario assente ingiustificato per tutto il 2° quad. e 1 alunno disabile fermato in accordo con la famiglia.

Rubrica di Valutazione	
<b>Criterio di qualità: La scuola garantisce il successo formativo degli studenti.</b>	<b>Situazione della scuola</b>

La scuola non riesce a garantire il successo formativo per tutti gli studenti: la scuola perde molti studenti nel passaggio da un anno all'altro, oppure c'e' una percentuale anomala di trasferimenti o abbandoni, oppure ci sono concentrazioni anomale di non ammessi all'anno successivo e/o di abbandoni in alcuni anni di corso, sezioni, plessi o indirizzi di scuola. La distribuzione degli studenti per fasce di voto evidenzia una concentrazione eccessiva nelle fasce piu' basse.		1 - Molto critica
		2 -
La scuola perde alcuni studenti nel passaggio da un anno all'altro, ci sono alcuni trasferimenti e abbandoni. La distribuzione degli studenti per fasce di voto evidenzia una concentrazione anomala in alcune fasce.		3 - Con qualche criticita'
		4 -
La scuola non perde studenti nel passaggio da un anno all'altro, tranne singoli casi giustificati. La distribuzione degli studenti per fasce di voto evidenzia una situazione di equilibrio.		5 - Positiva
		6 -
La scuola non perde studenti nel passaggio da un anno all'altro e accoglie studenti provenienti da altre scuole. La distribuzione degli studenti per fasce di voto evidenzia una situazione di equilibrio. I criteri di selezione adottati dalla scuola sono adeguati a garantire il successo formativo degli studenti.		7 - Eccellente

#### Motivazione del giudizio assegnato

Al nostro I.C. può essere data una valutazione di 5 poichè il nostro I.C. essendo storicamente posizionato su 4 comuni ha già da tempo messo in atto metodologie (in special modo nella scuola primaria) di condivisione e collaborazione reciproca fra le insegnanti per garantire una certa uniformità nella programmazione e nel raggiungimento del successo formativo di tutti gli alunni (compresi disabili, bes, extracomunitari, ect). Emerge anche dal PTOF la chiara volontà di tutti docenti (indifferentemente dal grado di scuola) di mettere in atto tutte le strategie per raggiungere il successo formativo di tutti gli alunni (Uda condivise, prove condivise, aggiornamenti, laboratori, ect).

## 2.2 Risultati nelle prove standardizzate nazionali

### 2.2.a Risultati degli studenti nelle prove di italiano e matematica

#### 2.2.a.1234 Punteggio in italiano e matematica

\*Differenze nel punteggio rispetto a scuole con contesto socio-economico e culturale simile (ESCS)

Istituto: APIC82100R - Risultati degli studenti nelle prove di italiano e matematica - Anno Scolastico 2015/16										
Livello Classe/Plesso/Classe	Prova di Italiano					Prova di Matematica				
	Punteggio medio	Marche	Centro	ITALIA	Punt. ESCS (*)	Punteggio medio	Marche	Centro	ITALIA	Punt. ESCS (*)
		60,1	58,0	56,4			58,1	55,0	54,2	
2-Scuola primaria - Classi seconde	59,6				n.d.	57,2				n.d.
APEE82101V	55,4	n/a	n/a	n/a	n/a	62,0	n/a	n/a	n/a	n/a
APEE82101V - II A	55,4				n.d.	62,0				n.d.
APEE82102X	70,4	n/a	n/a	n/a	n/a	65,1	n/a	n/a	n/a	n/a
APEE82102X - II A	70,4				n.d.	65,1				n.d.
APEE821031	67,5	n/a	n/a	n/a	n/a	69,0	n/a	n/a	n/a	n/a
APEE821031 - II A	67,5				n.d.	69,0				n.d.
APEE821042	50,8	n/a	n/a	n/a	n/a	43,3	n/a	n/a	n/a	n/a
APEE821042 - II A	52,8				n.d.	49,0				n.d.
APEE821042 - II B	48,8				n.d.	37,9				n.d.
		60,1	57,4	56,6			58,5	54,7	54,6	
5-Scuola primaria - Classi quinte	58,3				0,0	63,2				7,0
APEE82101V	52,6	n/a	n/a	n/a	n/a	55,0	n/a	n/a	n/a	n/a
APEE82101V - V A	52,6				-6,1	55,0				-2,4
APEE82102X	53,4	n/a	n/a	n/a	n/a	66,0	n/a	n/a	n/a	n/a
APEE82102X - V A	53,4				-2,6	66,0				12,1
APEE821031	63,9	n/a	n/a	n/a	n/a	66,1	n/a	n/a	n/a	n/a
APEE821031 - V A	63,9				4,8	66,1				9,5
APEE821042	61,1	n/a	n/a	n/a	n/a	62,7	n/a	n/a	n/a	n/a
APEE821042 - V A	59,7				0,2	62,1				4,4
APEE821042 - V B	62,9				4,3	63,4				6,6
		64,4	61,7	60,3			58,4	54,3	53,5	
8-Scuola secondaria di I grado - Classi terze	64,4				n.d.	61,6				n.d.
APMM82101T	64,4	n/a	n/a	n/a	n/a	61,6	n/a	n/a	n/a	n/a
APMM82101T - III A	64,4				n.d.	61,6				n.d.



## 2.2.b Livelli di apprendimento degli studenti

## 2.2.b.1 Alunni collocati nei diversi livelli in italiano e in matematica

2.2.b.1 Alunni collocati nei diversi livelli in italiano e in matematica - Anno Scolastico 2014/15										
Classe/Istituto/Ra ggruppamento geografico	Italiano					Matematica				
	Numero studenti Livello 1	Numero studenti Livello 2	Numero studenti Livello 3	Numero studenti Livello 4	Numero studenti Livello 5	Numero studenti Livello 1	Numero studenti Livello 2	Numero studenti Livello 3	Numero studenti Livello 4	Numero studenti Livello 5
APEE82101V - II A	5	2	4	0	4	3	2	3	0	7
APEE82102X - II A	1	1	0	5	9	1	3	1	3	9
APEE821031 - II A	2	1	2	4	8	1	1	4	2	9
APEE821042 - II A	4	3	3	3	1	7	1	1	0	5
APEE821042 - II B	7	1	1	1	4	10	1	2	0	2
	% studenti Livello 1	% studenti Livello 2	% studenti Livello 3	% studenti Livello 4	% studenti Livello 5	% studenti Livello 1	% studenti Livello 2	% studenti Livello 3	% studenti Livello 4	% studenti Livello 5
APIC82100R	25,0	10,5	13,2	17,1	34,2	28,2	10,3	14,1	6,4	41,0
Marche	20,8	15,8	14,4	15,4	33,6	22,8	15,2	10,4	16,8	34,8
Centro	24,7	17,8	12,7	14,2	30,7	29,2	14,8	9,8	16,9	29,3
Italia	27,0	18,1	12,9	14,3	27,7	30,2	15,4	9,9	15,6	28,9

2.2.b.1 Alunni collocati nei diversi livelli in italiano e in matematica - Anno Scolastico 2014/15										
Classe/Istituto/Ra ggruppamento geografico	Italiano					Matematica				
	Numero studenti Livello 1	Numero studenti Livello 2	Numero studenti Livello 3	Numero studenti Livello 4	Numero studenti Livello 5	Numero studenti Livello 1	Numero studenti Livello 2	Numero studenti Livello 3	Numero studenti Livello 4	Numero studenti Livello 5
APEE82101V - V A	4	4	1	1	3	3	2	3	1	4
APEE82102X - V A	5	9	3	2	5	4	2	2	3	14
APEE821031 - V A	2	0	5	6	5	2	2	3	2	8
APEE821042 - V A	3	4	3	3	5	4	2	1	3	8
APEE821042 - V B	1	1	6	3	4	2	2	3	0	7
	% studenti Livello 1	% studenti Livello 2	% studenti Livello 3	% studenti Livello 4	% studenti Livello 5	% studenti Livello 1	% studenti Livello 2	% studenti Livello 3	% studenti Livello 4	% studenti Livello 5
APIC82100R	17,0	20,4	20,4	17,0	25,0	17,2	11,5	13,8	10,3	47,1
Marche	13,9	18,5	21,8	17,0	28,9	19,4	18,0	12,7	12,6	37,2
Centro	18,7	20,6	21,0	14,3	25,5	25,7	19,6	12,7	12,5	29,5
Italia	21,2	20,1	20,1	14,3	24,3	26,7	18,5	12,4	12,3	30,1

2.2.b.1 Alunni collocati nei diversi livelli in italiano e in matematica - Anno Scolastico 2014/15										
Classe/Istituto/Ra ggruppamento geografico	Italiano					Matematica				
	Numero studenti Livello 1	Numero studenti Livello 2	Numero studenti Livello 3	Numero studenti Livello 4	Numero studenti Livello 5	Numero studenti Livello 1	Numero studenti Livello 2	Numero studenti Livello 3	Numero studenti Livello 4	Numero studenti Livello 5
APMM82101T - III A	2	3	2	3	4	1	2	1	3	7
	% studenti Livello 1	% studenti Livello 2	% studenti Livello 3	% studenti Livello 4	% studenti Livello 5	% studenti Livello 1	% studenti Livello 2	% studenti Livello 3	% studenti Livello 4	% studenti Livello 5
APIC82100R	14,3	21,4	14,3	21,4	28,6	7,1	14,3	7,1	21,4	50,0
Marche	14,2	14,9	18,4	21,7	30,8	17,2	14,7	18,2	16,6	33,2
Centro	20,1	16,3	16,7	19,9	27,0	23,0	19,1	16,5	14,2	27,2
Italia	21,7	18,1	16,8	18,6	24,8	25,2	20,2	15,4	13,4	25,9

## 2.2.c Variabilità dei risultati fra le classi

### 2.2.c.1 Varianza interna alle classi e fra le classi


2.2.c.1 - Variabilità dei punteggi TRA le classi e DENTRO le classi - Italiano e Matematica - Scuola primaria - Classi quinte - Anno Scolastico 2014/15				
Istituto/Raggruppamento o geografico	TRA_ita (%)	DENTRO_ita (%)	TRA_mat (%)	DENTRO_mat (%)
APIC82100R	7,5	92,5	3,9	96,1
- Benchmark*				
Centro	6,8	93,2	7,7	92,3
ITALIA	8,9	91,1	10,2	89,8

## Sezione di valutazione

Domande Guida
Quali risultati raggiunge la scuola nelle prove standardizzate nazionali di italiano e matematica?
La scuola riesce ad assicurare esiti uniformi tra le varie classi? Il livello raggiunto dagli studenti nelle prove INVALSI e' ritenuto affidabile - conoscendo l'andamento abituale delle classi - oppure c'e' il sospetto di comportamenti opportunistici (cheating)?
Le disparita' a livello di risultati tra gli alunni meno dotati e quelli piu' dotati sono in aumento o in regressione nel corso della loro permanenza a scuola?
Queste disparita' sono concentrate in alcune sedi, indirizzi o sezioni?

Punti di Forza (Digitare al max 1500 caratteri)	Punti di Debolezza (Digitare al max 1500 caratteri)
<p>Nell'anno scolastico 2013-2014 l'Istituto raggiunge come negli anni precedenti, esiti positivi superiori alla media nazionale, del centro Italia e regionale, sia in Italiano che in Matematica, in tutte le classi interessate della scuola Primaria.</p> <p>Rispetto al background familiare simile, la differenza nei risultati è positiva (+6,6).</p> <p>Il livello di apprendimento è nella fascia media.</p> <p>L'istituto non presenta un significativo sospetto di comportamenti opportunistici di cheating tale da inficiare i risultati.</p> <p>Non ci sono differenze rilevanti tra i risultati ottenuti nelle classi II e V nelle due discipline nei diversi anni.</p>	<p>Il risultano non è uniforme in tutti i plessi: alcune classi ottengono risultati più bassi rispetto alle altre, per il background familiare medio basso.</p> <p>La scuola non riesce ad assicurare esiti uniformi sia in italiano che in matematica in alcune sedi di scuola Primaria.</p> <p>Per la scuola Secondaria di I grado nell'anno scolastico 2014/2015 gli esiti sono stati soddisfacenti sia in italiano che in matematica.</p>

Rubrica di Valutazione	
Criterio di qualità: La scuola assicura l'acquisizione dei livelli essenziali di competenze (misurate con le prove standardizzate nazionali) per tutti gli studenti.	Situazione della scuola
Il punteggio di italiano e/o matematica della scuola alle prove INVALSI e' inferiore rispetto a quello di scuole con background socio-economico e culturale simile. I punteggi delle diverse classi in italiano e/o matematica sono molto distanti e la varianza tra classi in italiano e/o matematica e' decisamente superiore a quella media. La quota di studenti collocata nei livelli 1 e 2 in italiano e in matematica e' notevolmente superiore alla media nazionale.	1 - Molto critica
	2 -
Il punteggio di italiano e matematica della scuola alle prove INVALSI e' in linea con quello di scuole con background socio-economico e culturale simile. La varianza tra classi in italiano e in matematica e' uguale o di poco superiore a quella media, i punteggi delle classi non si discostano molto dalla media della scuola, anche se ci sono casi di singole classi in italiano e matematica che si discostano in negativo. La quota di studenti collocata nei livelli 1 e 2 in italiano e in matematica e' in linea con la media nazionale.	3 - Con qualche criticita'
	4 -

<p>Il punteggio di italiano e matematica della scuola alle prove INVALSI e' superiore a quello di scuole con background socio-economico e culturale simile. La varianza tra classi in italiano e matematica e' in linea o di poco inferiore a quella media, i punteggi delle classi non si discostano dalla media della scuola oppure in alcune classi si discostano in positivo. La quota di studenti collocata nei livelli 1 e 2 in italiano e in matematica e' inferiore alla media nazionale.</p>		5 - Positiva
		6 -
<p>Il punteggio di italiano e matematica della scuola alle prove INVALSI e' superiore a quello di scuole con background socio-economico e culturale simile ed e' superiore alla media nazionale. La varianza tra classi in italiano e matematica e' inferiore a quella media. I punteggi delle diverse classi in italiano e matematica non si discostano dalla media della scuola. La quota di studenti collocata nei livelli 1 e 2 in italiano e in matematica e' decisamente inferiore alla media nazionale.</p>		7 - Eccellente

#### Motivazione del giudizio assegnato

Per la Scuola Primaria il punteggio di Italiano e Matematica alle prove INVALSI è superiore a quello di scuole con background socio-economico-culturale simile.

La varianza tra classi in Italiano e Matematica è in linea a quella media; i punteggi delle classi, però, si discostano dalla media della scuola, alcuni in modo leggermente inferiore, altri in modo superiore.

Per la scuola Secondaria di I grado nell'anno scolastico 2014/2015 gli esiti sono stati soddisfacenti sia in italiano che in matematica.


La quota di studenti collocata nei livelli 1 e 2 in Italiano e Matematica è inferiore alla media nazionale.

## 2.3 Competenze chiave e di cittadinanza

### Sezione di valutazione

Domande Guida
La scuola valuta le competenze di cittadinanza degli studenti (es. il rispetto delle regole, lo sviluppo del senso di legalità e di un'etica della responsabilità, la collaborazione e lo spirito di gruppo)?
La scuola adotta criteri di valutazione comuni per l'assegnazione del voto di comportamento?
La scuola valuta le competenze chiave degli studenti come l'autonomia di iniziativa e la capacità di orientarsi? In che modo la scuola valuta queste competenze (osservazione del comportamento, individuazione di indicatori, questionari, ecc.) ?
Qual è il livello delle competenze chiave e di cittadinanza raggiunto dagli studenti nel loro percorso scolastico? Ci sono differenze tra classi, sezioni, plessi, indirizzi o ordini di scuola?

Punti di Forza (Digitare al max 1500 caratteri)	Punti di Debolezza (Digitare al max 1500 caratteri)
<p>La scuola individua e stabilisce nel POF finalità formative comuni e condivise, per promuovere, assicurare agli studenti le competenze ritenute fondamentali per il raggiungimento di una cittadinanza consapevole. Amplia la propria offerta formativa attivando progetti sui temi della legalità, della cittadinanza e dell'educazione stradale.</p> <p>Essa valuta e stabilisce il voto di comportamento attraverso la compilazione di una scheda di valutazione condivisa che tiene conto dei seguenti indicatori:</p> <p>Progressi            Interesse e motivazione            Partecipazione e impegno            Autonomia personale            Relazione fra coetanei            Relazione con gli adulti            Rispetto delle regole            Rispetto di strutture e materiali</p> <p>Somministra inoltre agli studenti della Scuola secondaria di I grado, alla fine dell'anno scolastico, un questionario per rilevare il grado di soddisfazione del proprio percorso educativo-formativo.</p>	<p>La scuola, pur adattando una scheda di valutazione condivisa sul comportamento non ha previsto strumenti per valutare il raggiungimento delle competenze chiave e di cittadinanza da parte degli alunni.</p>

Rubrica di Valutazione	
Criterio di qualità: La scuola assicura l'acquisizione delle competenze chiave e di cittadinanza degli studenti.	Situazione della scuola
Il livello delle competenze chiave e di cittadinanza raggiunto dagli studenti non è soddisfacente; nella maggior parte delle classi le competenze sociali e civiche sono scarsamente sviluppate (collaborazione tra pari, responsabilità e rispetto delle regole). La maggior parte degli studenti non raggiunge una adeguata autonomia nell'organizzazione dello studio e nell'autoregolazione dell'apprendimento. La scuola non adotta modalità comuni per la valutazione delle competenze chiave e di cittadinanza degli studenti.	1 - Molto critica
	2 -
Il livello delle competenze chiave e di cittadinanza raggiunto dagli studenti è accettabile; sono presenti alcune situazioni (classi, plessi, ecc.) nelle quali le competenze sociali e civiche sono scarsamente sviluppate (collaborazione tra pari, responsabilità e rispetto delle regole). In generale gli studenti raggiungono una sufficiente autonomia nell'organizzazione dello studio e nell'autoregolazione dell'apprendimento, ma alcuni studenti non raggiungono una adeguata autonomia. La scuola adotta criteri comuni per la valutazione del comportamento, ma non utilizza strumenti per valutare il raggiungimento delle competenze chiave e di cittadinanza degli studenti.	 3 - Con qualche criticità
	4 -

<p>Il livello delle competenze chiave e di cittadinanza raggiunto dagli studenti e' buono; le competenze sociali e civiche sono adeguatamente sviluppate (collaborazione tra pari, responsabilita' e rispetto delle regole). La maggior parte degli studenti raggiunge una adeguata autonomia nell'organizzazione dello studio e nell'autoregolazione dell'apprendimento. Non sono presenti concentrazioni anomale di comportamenti problematici in specifiche sezioni, plessi, indirizzi di scuola. La scuola adotta criteri comuni per la valutazione del comportamento e utilizza almeno uno strumento per valutare il raggiungimento delle competenze chiave e di cittadinanza degli studenti.</p>		5 - Positiva
		6 -
<p>Il livello delle competenze chiave e di cittadinanza raggiunto dagli studenti e' elevato; in tutte le classi le competenze sociali e civiche sono adeguatamente sviluppate (collaborazione tra pari, responsabilita' e rispetto delle regole) e in alcune classi raggiungono un livello ottimale. La maggior parte degli studenti raggiunge una adeguata autonomia nell'organizzazione dello studio e nell'autoregolazione dell'apprendimento e una parte di essi raggiunge livelli eccellenti. Non sono presenti concentrazioni anomale di comportamenti problematici in specifiche sezioni, plessi, indirizzi di scuola. La scuola adotta criteri comuni per la valutazione del comportamento e utilizza piu' strumenti per valutare il raggiungimento delle competenze chiave e di cittadinanza degli studenti.</p>		7 - Eccellente

#### Motivazione del giudizio assegnato

Il livello delle competenze chiave e di cittadinanza raggiunto dagli studenti e' accettabile. In generale gli studenti raggiungono una sufficiente autonomia nell'organizzazione dello studio e nell'autoregolazione dell'apprendimento, ma alcuni studenti non raggiungono una adeguata autonomia. La scuola adotta criteri comuni per la valutazione del comportamento, ma non utilizza strumenti sistematici per valutare il raggiungimento delle competenze chiave e di cittadinanza degli studenti. Nel corso dell'anno scolastico 2015/2016 l'I.C. ha effettuato una ricognizione sui materiali valutativi esistenti sulle competenze di cittadinanza e costituzione.

## 2.4 Risultati a distanza

### 2.4.c Successo negli studi secondari di II grado

#### 2.4.c.1 Consiglio orientativo per tipologia

2.4.c.1 Consiglio orientativo per tipologia								
	% Artistica	% Professionale	% Scientifica	% Tecnica	% Umanistica	% Linguistica	% Apprendistato	% Qualsiasi Area
APIC82100R	3,4	46,7	3,4	36,7	10,0	0	0	0

**2.4.c.2 Corrispondenza tra consiglio orientativo e scelta effettuata**

<b>2.4.c.2 Corrispondenza tra consiglio orientativo e scelta effettuata</b>				
	Consigli Corrispondenti		Consigli non Corrispondenti	
	%		%	
APIC82100R		33,3		66,7
ASCOLI PICENO		70,1		29,9
MARCHE		69,2		30,8
ITALIA		71,6		28,4

## 2.4.c.3 Promossi al I anno che hanno seguito il consiglio orientativo

2.4.c.3 Promossi al I anno che hanno seguito il consiglio orientativo		
	Promossi che hanno seguito il Consiglio Orientativo	Promossi che non hanno seguito il Consiglio Orientativo
	%	%
APIC82100R	16,7	0,0
- Benchmark*		
ASCOLI PICENO	72,0	56,0
MARCHE	71,7	50,3
ITALIA	75,3	50,1


## Sezione di valutazione

Domande Guida
Per la scuola primaria - Quali sono gli esiti degli studenti usciti dalla scuola primaria al termine del primo anno di scuola secondaria di I grado? [Nel caso in cui la grande maggioranza degli studenti della primaria si iscriva nella secondaria del medesimo Istituto Comprensivo si puo' utilizzare l'indicatore 2.1.a sugli Esiti degli scrutini]
Per la scuola secondaria di I grado - Quali sono i risultati dei propri studenti nel percorso scolastico successivo? In che misura il consiglio orientativo e' seguito? In che misura il consiglio orientativo e' efficace?
Per la scuola secondaria di II grado - Qual e' la riuscita dei propri studenti nei successivi percorsi di studio? Quanti studenti iscritti all'universita' non hanno conseguito crediti? Coloro che hanno conseguito crediti universitari ne hanno conseguiti in misura adeguata (tenendo conto che andrebbero conseguiti in media 60 crediti per ciascun anno di corso)?
Per la scuola secondaria di II grado - Qual e' la riuscita dei propri studenti nel mondo del lavoro? (La scuola potrebbe considerare, se in possesso dei relativi dati, la quota di ex studenti occupati dopo 3 o 5 anni dal diploma, la coerenza tra il titolo di studio conseguito e il settore lavorativo, o ancora esaminare quanti studenti hanno trovato un impiego nella regione di appartenenza e quanti al di fuori di essa).

Punti di Forza (Digitare al max 1500 caratteri)	Punti di Debolezza (Digitare al max 1500 caratteri)
Si evidenzia che l'I.C. monitora il percorso formativo degli studenti di Appignano del Tronto in maniera informale grazie al loro numero esiguo.	Gli studenti della scuola primaria al termine del primo anno di scuola secondaria di primo grado ottengono risultati meno brillanti soprattutto nelle materie scientifiche. Ciò viene confermato sia dalla somministrazione di prove condivise di Istituto, che dalla somministrazione delle prove Invalsi fino a quando sono state proposte alla nuova classe nell'ultimo anno della primaria e nel primo anno della secondaria I grado. Inoltre risulta difficoltoso seguire gli studenti nel percorso scolastico successivo poiché si disperdono nei vari Istituti superiori presenti nel territorio provinciale. Si sottolinea che il nostro istituto comprensivo presenta un unico corso di scuola secondaria di I° grado limitatamente ad un comune.

Rubrica di Valutazione	
<b>Critero di qualità: La scuola favorisce il successo degli studenti nei successivi percorsi di studio e di lavoro.</b>	<b>Situazione della scuola</b>



<p>Per le scuole del I ciclo - La scuola non monitora i risultati a distanza degli studenti oppure i risultati degli studenti nel successivo percorso di studio non sono soddisfacenti: una quota consistente di studenti o specifiche tipologie di studenti incontra difficoltà di apprendimento (non sono ammessi alla classe successiva, hanno debiti formativi o cambiano l'indirizzo di studio) e/o abbandona gli studi nel percorso successivo. Per le scuole del II ciclo - La scuola non monitora i risultati degli studenti nei successivi percorsi di studio e di avviamento al mondo del lavoro (stage, formazione non universitaria, ecc.) e il loro inserimento nel mercato del lavoro. Il numero di immatricolati all'università è inferiore a quello medio provinciale e regionale. I risultati raggiunti dagli studenti immatricolati all'università sono molto bassi (la mediana dei crediti conseguiti all'università dai diplomati dopo 1 e 2 anni è inferiore a 20 su 60).</p>		1 - Molto critica
		2 -
<p>Per le scuole del I ciclo - I risultati degli studenti nel successivo percorso di studio sono sufficienti: diversi studenti incontrano difficoltà di apprendimento (non sono ammessi alla classe successiva, hanno debiti formativi o cambiano l'indirizzo di studio) e/o abbandonano gli studi nel percorso successivo. Per le scuole del II ciclo - La scuola non raccoglie in modo sistematico informazioni sui risultati degli studenti nei successivi percorsi di studio e di avviamento al mondo del lavoro (stage, formazione non universitaria, ecc.) e il loro inserimento nel mercato del lavoro. Il numero di immatricolati all'università è nella media o di poco inferiore alla media provinciale e regionale. I risultati raggiunti dagli studenti immatricolati all'università sono mediocri (la mediana dei crediti conseguiti dai diplomati dopo 1 e 2 anni di università è compresa tra 20 e 30 su 60).</p>		3 - Con qualche criticità
		4 -
<p>Per le scuole del I ciclo - I risultati degli studenti nel successivo percorso di studio sono buoni: pochi studenti incontrano difficoltà di apprendimento (non sono ammessi alla classe successiva, hanno debiti formativi o cambiano l'indirizzo di studio) e il numero di abbandoni nel percorso di studi successivo è molto contenuto. Per le scuole del II ciclo - La scuola monitora in maniera sistematica i risultati degli studenti nei successivi percorsi di studio e di avviamento al mondo del lavoro (stage, formazione non universitaria, ecc.) e il loro inserimento nel mercato del lavoro. Il numero di immatricolati all'università è superiore alla media provinciale e regionale. I risultati raggiunti dagli studenti immatricolati all'università sono buoni (la mediana dei crediti conseguiti dai diplomati dopo 1 e 2 di università anni è almeno 30 su 60).</p>		5 - Positiva
		6 -
<p>Per le scuole del I ciclo - I risultati degli studenti nel percorso successivo di studio sono molto positivi: in rari casi gli studenti incontrano difficoltà di apprendimento (non sono ammessi alla classe successiva, hanno debiti formativi o cambiano l'indirizzo di studio) e non ci sono episodi di abbandono degli studi nel percorso successivo. Per le scuole del II ciclo - La scuola monitora in maniera sistematica i risultati degli studenti nei successivi percorsi di studio e di avviamento al mondo del lavoro (stage, formazione non universitaria, ecc.) e il loro inserimento nel mercato del lavoro. Il numero di immatricolati all'università è superiore alla media provinciale e regionale. I risultati raggiunti dagli studenti immatricolati all'università sono molto positivi (la mediana dei crediti conseguiti dai diplomati dopo 1 e 2 anni di università è superiore a 40 su 60).</p>		7 - Eccellente

**Motivazione del giudizio assegnato**

La scuola riesce a monitorare in maniera informale i risultati a distanza degli studenti appartenenti alle classi dell'unica scuola secondaria di 1° grado del proprio IC.

I risultati degli studenti nel successivo percorso di studio di scuola superiore di II° grado sono globalmente buoni: pochi studenti incontrano difficoltà di apprendimento (non sono ammessi alla classe successiva, hanno debiti formativi o cambiano l'indirizzo di studio) e il numero di abbandoni nel percorso di studi successivo è molto contenuto.

## 3A Processi - Pratiche educative e didattiche

### 3A.1 Curricolo, progettazione e valutazione

#### Subarea: Curricolo e offerta formativa

##### 3.1.a Curricolo

###### 3.1.a.1 Presenza degli aspetti relativi all'elaborazione del curricolo-PRIMARIA

Presenza degli aspetti relativi all'elaborazione del curricolo-PRIMARIA				
		Riferimento Provinciale %	Riferimento Regionale %	Riferimento Nazionale %
Validi	Basso grado di presenza	20	11,5	10
	Medio - basso grado di presenza	0	7	6
	Medio - alto grado di presenza	20	36,3	29,3
	Alto grado di presenza	60	45,2	54,7
Situazione della scuola: APIC82100R		Alto grado di presenza		

###### 3.1.a.1 Presenza degli aspetti relativi all'elaborazione del curricolo-SECONDARIA

Presenza degli aspetti relativi all'elaborazione del curricolo-SECONDARIA				
		Riferimento Provinciale %	Riferimento Regionale %	Riferimento Nazionale %
Validi	Basso grado di presenza	17,1	16,4	11,7
	Medio - basso grado di presenza	2,9	4,6	5,6
	Medio - alto grado di presenza	14,3	29,6	27,2
	Alto grado di presenza	65,7	49,3	55,5
Situazione della scuola: APIC82100R		Alto grado di presenza		

## 3.1.a.2 Aspetti del curriculum presenti-PRIMARIA

Istituto:APIC82100R - Aspetti del curriculum presenti-PRIMARIA				
opzione	Situazione della scuola: APIC82100R	Riferimento Provinciale (% scuole in cui sono presenti gli aspetti seguenti)	Riferimento Regionale (% scuole in cui sono presenti gli aspetti seguenti)	Riferimento Nazionale (% scuole in cui sono presenti gli aspetti seguenti)
Curricolo di scuola per italiano	Si	82,9	86,6	89,3
Curricolo di scuola per matematica	Si	82,9	88,5	89
Curricolo di scuola per la lingua inglese	Si	80	85,4	85
Curricolo di scuola per scienze	Si	80	80,9	83,4
Curricolo di scuola per altre discipline	Si	80	81,5	81,3
Curricolo per lo sviluppo delle competenze trasversali	Si	54,3	43,9	57,9
Profilo delle competenze da possedere in uscita dalla scuola	Si	91,4	86	80,7
Quota del monte ore annuale per la realizzazione di discipline e attività autonomamente scelte dalla scuola	Si	28,6	18,5	29,3
Altro	No	11,4	13,4	12,1

## 3.1.a.2 Aspetti del curriculum presenti-SECONDARIA

Istituto:APIC82100R - Aspetti del curriculum presenti-SECONDARIA				
opzione	Situazione della scuola: APIC82100R	Riferimento Provinciale (% scuole in cui sono presenti gli aspetti seguenti)	Riferimento Regionale (% scuole in cui sono presenti gli aspetti seguenti)	Riferimento Nazionale (% scuole in cui sono presenti gli aspetti seguenti)
Curricolo di scuola per italiano	Si	82,9	82,2	87
Curricolo di scuola per matematica	Si	82,9	82,2	86,7
Curricolo di scuola per la lingua inglese	Si	80	80,9	83,6
Curricolo di scuola per scienze	Si	80	75,7	81,7
Curricolo di scuola per altre discipline	Si	80	75,7	79,6
Curricolo per lo sviluppo delle competenze trasversali	Si	57,1	51,3	58,4
Profilo delle competenze da possedere in uscita dalla scuola	Si	91,4	88,8	86,2
Quota del monte ore annuale per la realizzazione di discipline e attività autonomamente scelte dalla scuola	Si	34,3	23	28,3
Altro	No	14,3	13,8	11,9

## Domande Guida

A partire dai documenti ministeriali di riferimento, in che modo il curriculum di istituto risponde ai bisogni formativi degli studenti e alle attese educative e formative del contesto locale?

La scuola ha individuato quali traguardi di competenza gli studenti nei diversi anni dovrebbero acquisire? Vengono individuate anche le competenze trasversali (es. educazione alla cittadinanza, competenze sociali e civiche)?

Gli insegnanti utilizzano il curriculum definito dalla scuola come strumento di lavoro per la loro attività?

Le attività di ampliamento dell'offerta formativa sono progettate in raccordo con il curriculum di istituto?

Vengono individuati in modo chiaro gli obiettivi e le abilità/competenze da raggiungere attraverso i progetti di ampliamento dell'offerta formativa?

Punti di Forza (Digitare al max 1500 caratteri)	Punti di Debolezza (Digitare al max 1500 caratteri)
<p>La scuola ha elaborato un proprio curricolo tenendo conto: delle Indicazioni nazionali per il curricolo della scuola dell'Infanzia e del primo ciclo di istruzione (2012), del contesto di riferimento e dei progetti curricolari ed extra curricolari di plesso e di istituto in orario aggiuntivo e non.</p> <p>La progettazione didattica viene effettuata a scansione bimestrale attraverso incontri per ambiti disciplinari e la compilazione di Unità di Apprendimento condivise per classi parallele. Gli insegnanti preparano e somministrano agli alunni prove di verifica condivise (ingresso, I quadrimestre e fine anno) per Italiano, Matematica, Scienze, Storia (in tutte le classi) Inglese (classe V e secondaria) e Spagnolo (scuola secondaria). Gli esiti di tali prove vengono successivamente tabulati valutati e socializzati in sede di Collegio dei docenti. Il grado di adeguatezza del curricolo e delle politiche scolastiche viene monitorato e valutato attraverso un questionario rivolto agli insegnanti alla fine di ogni anno scolastico. I risultati di tale monitoraggio vengono socializzati nell'ultimo Collegio dei docenti.</p>	<p>Le attività di ampliamento dell'offerta formativa, e i progetti che richiedono un orario aggiuntivo, sono penalizzati dall'esiguità delle risorse del fondo di Istituto, nonostante ci sia una forte richiesta da parte dell'utenza.</p> <p>Le prove condivise, nonostante l'impegno delle insegnanti nell'elaborarle, risultano talvolta poco oggettive. Spesso per le prove si utilizzano dei materiali che non indagano a fondo la competenza dell'alunno, ma sono solo delle esercitazioni (a volte addirittura ad un livello base per permettere a tutti gli insegnanti di somministrarle e agli alunni di effettuarle). Quindi gli obiettivi delle prove condivise di fine anno dovrebbero essere utilizzati come punto di partenza per le prove di ingresso della classe successiva o grado di scuola successivo.</p>

## Subarea: Progettazione didattica

### 3.1.c Progettazione didattica

#### 3.1.c.1 Presenza degli aspetti relativi alla progettazione didattica-PRIMARIA

Presenza degli aspetti relativi alla progettazione didattica-PRIMARIA				
		Riferimento Provinciale %	Riferimento Regionale %	Riferimento Nazionale %
Validi	Basso grado di presenza	2,9	4,5	6,8
	Medio - basso grado di presenza	28,6	29,3	23,2
	Medio - alto grado di presenza	31,4	35,7	36
	Alto grado di presenza	37,1	30,6	33,9
Situazione della scuola: APIC82100R		Medio-alto grado di presenza		

#### 3.1.c.1 Presenza degli aspetti relativi alla progettazione didattica-SECONDARIA

Presenza degli aspetti relativi alla progettazione didattica-SECONDARIA				
		Riferimento Provinciale %	Riferimento Regionale %	Riferimento Nazionale %
Validi	Basso grado di presenza	2,9	6,6	6,8
	Medio - basso grado di presenza	31,4	23,7	21
	Medio - alto grado di presenza	37,1	40,1	34,9
	Alto grado di presenza	28,6	29,6	37,4
Situazione della scuola: APIC82100R		Medio-basso grado di presenza		

## 3.1.c.2 Aspetti del curricolo sulla progettazione didattica presenti-PRIMARIA

Istituto:APIC82100R - Aspetti del curricolo sulla progettazione didattica presenti-PRIMARIA				
opzione	Situazione della scuola: APIC82100R	Riferimento Provinciale (% scuole in cui sono presenti gli aspetti seguenti)	Riferimento Regionale (% scuole in cui sono presenti gli aspetti seguenti)	Riferimento Nazionale (% scuole in cui sono presenti gli aspetti seguenti)
Utilizzo di modelli comuni a tutta la scuola per la progettazione didattica	Si	94,3	87,9	81,4
Progettazione di itinerari comuni per specifici gruppi di studenti	Si	77,1	74,5	71,2
Programmazione per classi parallele	Si	82,9	86	86,4
Programmazione per dipartimenti disciplinari o per ambiti disciplinari	Si	68,6	60,5	64,1
Programmazione in continuita' verticale	Si	65,7	56,1	57,4
Definizione di criteri di valutazione comuni per le diverse discipline	Si	85,7	84,1	82,3
Progettazione di moduli o unita' didattiche per il recupero delle competenze	No	51,4	52,2	58,6
Progettazione di moduli o unita' didattiche per il potenziamento delle competenze	No	34,3	31,2	42,2
Altro	No	11,4	11,5	8,9

## 3.1.c.2 Aspetti del curricolo sulla progettazione didattica presenti-SECONDARIA

Istituto:APIC82100R - Aspetti del curricolo sulla progettazione didattica presenti-SECONDARIA				
opzione	Situazione della scuola: APIC82100R	Riferimento Provinciale (% scuole in cui sono presenti gli aspetti seguenti)	Riferimento Regionale (% scuole in cui sono presenti gli aspetti seguenti)	Riferimento Nazionale (% scuole in cui sono presenti gli aspetti seguenti)
Utilizzo di modelli comuni a tutta la scuola per la progettazione didattica	Si	85,7	84,9	80,2
Progettazione di itinerari comuni per specifici gruppi di studenti	Si	74,3	74,3	73,5
Programmazione per classi parallele	No	51,4	57,2	60,6
Programmazione per dipartimenti disciplinari o per ambiti disciplinari	No	80	77	81,4
Programmazione in continuita' verticale	Si	65,7	57,2	57,9
Definizione di criteri di valutazione comuni per le diverse discipline	Si	91,4	88,2	86
Progettazione di moduli o unita' didattiche per il recupero delle competenze	No	51,4	55,9	63,4
Progettazione di moduli o unita' didattiche per il potenziamento delle competenze	No	37,1	43,4	53
Altro	No	11,4	13,2	8,8

## Domande Guida

Nella scuola vi sono strutture di riferimento (es. dipartimenti) per la progettazione didattica?

I docenti effettuano una programmazione periodica comune per ambiti disciplinari e/o classi parallele? Per quali discipline? Per quali ordini/indirizzi di scuola?

In che modo avviene l'analisi delle scelte adottate e la revisione della progettazione?

Punti di Forza (Digitare al max 1500 caratteri)	Punti di Debolezza (Digitare al max 1500 caratteri)
<p>Nell'Istituto la progettazione didattica avviene all'inizio dell'anno scolastico quando gli insegnanti revisionano ed adeguano i piani di lavoro annuali, seguendo le indicazioni rilevate dai questionari di autovalutazione di docenti, genitori ed alunni dell'anno precedente.</p> <p>In questo anno scolastico la revisione è stata completata per adeguare gli aspetti didattici ed educativi alle Nuove Indicazioni Nazionali, dopo che si è organizzata, inizialmente uno studio personale ed in seguito una formazione con esperti per tutti i docenti.</p> <p>Ogni due mesi gli insegnanti si incontrano per formalizzare le unità di apprendimento per discipline, per classi parallele di tutti gli ordini di scuola, tranne per la scuola Secondaria di I grado (una sezione sola).</p> <p>Vengono definiti gli obiettivi anche in base a determinati temi significativi che vengono proposti, dettati dall'attualità o da eventi nazionali; il Collegio decide ed approva ad inizio anno scolastico il percorso che verrà effettuato durante l'anno.</p>	<p>Gli ambiti disciplinari non sono più omogenei come alcuni anni fa. Per esigenze di organizzazione alcuni insegnanti operano su più classi e con diverse materie. I tempi a disposizione per la condivisione e formalizzazione degli obiettivi di programmazione non sono adeguati alle esigenze.</p> <p>La scuola Secondaria di I grado non avendo classe parallela non può operare alcun confronto.</p> <p>Quindi si potrebbero seguire le indicazioni rilevate dai questionari di autovalutazione dell'anno precedente per ipotizzare una nuova organizzazione dei tempi per la programmazione.</p>

## Subarea: Valutazione degli studenti

### 3.1.d Presenza di prove strutturate per classi parallele

#### 3.1.d.1 Prove strutturate in entrata-PRIMARIA

Prove strutturate in entrata-PRIMARIA				
		Riferimento Provinciale %	Riferimento Regionale %	Riferimento Nazionale %
Validi	Nessuna prova	34,3	36,9	30,9
	Prove svolte in 1 o 2 discipline	17,1	21	18,9
	Prove svolte in 3 o più discipline	48,6	42	50,2
Situazione della scuola: APIC82100R		Prove svolte in 3 o più discipline		

#### 3.1.d.1 Prove strutturate in entrata-SECONDARIA

Prove strutturate in entrata-SECONDARIA				
		Riferimento Provinciale %	Riferimento Regionale %	Riferimento Nazionale %
Validi	Nessuna prova	28,6	16,4	16,8
	Prove svolte in 1 o 2 discipline	22,9	17,1	15,7
	Prove svolte in 3 o più discipline	48,6	66,4	67,4
Situazione della scuola: APIC82100R		Prove svolte in 3 o più discipline		

**3.1.d.2 Prove strutturate intermedie-PRIMARIA**

<b>Prove strutturate intermedie-PRIMARIA</b>				
		Riferimento Provinciale %	Riferimento Regionale %	Riferimento Nazionale %
Validi	Nessuna prova	37,1	51	45,8
	Prove svolte in 1 o 2 discipline	14,3	12,7	13,2
	Prove svolte in 3 o più discipline	48,6	36,3	40,9
Situazione della scuola: APIC82100R		Prove svolte in 3 o più discipline		

**3.1.d.2 Prove strutturate intermedie-SECONDARIA**

<b>Prove strutturate intermedie-SECONDARIA</b>				
		Riferimento Provinciale %	Riferimento Regionale %	Riferimento Nazionale %
Validi	Nessuna prova	68,6	63,8	62
	Prove svolte in 1 o 2 discipline	8,6	15,1	10,4
	Prove svolte in 3 o più discipline	22,9	21,1	27,6
Situazione della scuola: APIC82100R		Prove svolte in 3 o più discipline		



## 3.1.d.3 Prove strutturate finali-PRIMARIA

Prove strutturate finali-PRIMARIA				
		Riferimento Provinciale %	Riferimento Regionale %	Riferimento Nazionale %
Validi	Nessuna prova	31,4	37,6	36,9
	Prove svolte in 1 o 2 discipline	20	15,9	15,6
	Prove svolte in 3 o più discipline	48,6	46,5	47,5
Situazione della scuola: APIC82100R		Prove svolte in 3 o più discipline		

## 3.1.d.3 Prove strutturate finali-SECONDARIA


Prove strutturate finali-SECONDARIA				
		Riferimento Provinciale %	Riferimento Regionale %	Riferimento Nazionale %
Validi	Nessuna prova	54,3	49,3	52,2
	Prove svolte in 1 o 2 discipline	11,4	17,1	10,6
	Prove svolte in 3 o più discipline	34,3	33,6	37,2
Situazione della scuola: APIC82100R		Prove svolte in 3 o più discipline		

## Domande Guida

Quali aspetti del curricolo sono valutati?
Gli insegnanti utilizzano criteri comuni di valutazione per i diversi ambiti/discipline? In quali discipline, indirizzi o ordini di scuola e' piu' frequente l'uso di criteri comuni di valutazione e in quali invece vengono meno utilizzati?
La scuola utilizza prove strutturate per classi parallele costruite dagli insegnanti? Per quali discipline? Per quali classi? Sono adottati criteri comuni per la correzione delle prove?
Nella scuola vengono utilizzati strumenti quali prove di valutazione autentiche o rubriche di valutazione? Quanto e' diffuso il loro utilizzo?
La scuola progetta e realizza interventi didattici specifici a seguito della valutazione degli studenti?

Punti di Forza (Digitare al max 1500 caratteri)	Punti di Debolezza (Digitare al max 1500 caratteri)
<p>L'Istituto valuta gli obiettivi educativi e didattici che vengono stabiliti in fase di progettazione annuale tenendo conto della situazione di partenza e della progettazione Educativa Didattica di ogni singolo alunno.</p> <p>Gli insegnanti hanno elaborato ed utilizzano due tabelle, una per la valutazione degli apprendimenti per tutte le discipline ed una per il comportamento.</p> <p>L'Istituto si avvale di prove strutturate dagli insegnanti per tutte le classi parallele in entrata, intermedie e finali per : italiano, matematica, storia, scienze, (inglese classe V). I criteri di valutazione ed i tempi di somministrazione vengono concordati .</p> <p>La scuola Secondaria utilizza prove condivise per tutte le discipline.</p> <p>I risultati delle prove vengono tabulati dagli insegnanti su apposite tabelle che vengono analizzati dallo staff e dal Dirigente e vengono poi socializzati. In base a quanto emerge vengono attivati corsi di recupero anche in orario extrascolastico.</p>	<p>Si rileva la difficoltà a strutturare prove di valutazione autentica poiché la valutazione qualitativa risulta più complessa rispetto ad una valutazione quantitativa.</p> <p>Per i corsi di recupero si deve tenere sempre presente il budget a disposizione non sempre adeguato alle esigenze rilevate.</p>

**Rubrica di valutazione e Motivazione del giudizio assegnato**

Rubrica di Valutazione	
Criterio di qualità: La scuola propone un curriculum aderente alle esigenze del contesto, progetta attività didattiche coerenti con il curriculum, valuta gli studenti utilizzando criteri e strumenti condivisi.	Situazione della scuola
La scuola non ha elaborato un proprio curriculum, oppure si è limitata a riportare nel POF i criteri presenti nei documenti ministeriali di riferimento senza rielaborarli. Non sono stati definiti profili di competenze che gli studenti dovrebbero acquisire nelle varie discipline. Le attività di ampliamento dell'offerta formativa non sono presenti, oppure sono presenti ma non sono coerenti con il progetto formativo di scuola e gli obiettivi e le abilità/competenze da raggiungere non sono definiti in modo chiaro. Non sono definiti obiettivi di apprendimento comuni per classi parallele o per ambiti disciplinari. Non sono utilizzati criteri di valutazione e strumenti di valutazione comuni, oppure i criteri di valutazione e gli strumenti di valutazione comuni sono utilizzati solo da pochi insegnanti o per poche discipline.	1 - Molto critica
	2 -
La scuola ha definito alcuni aspetti del proprio curriculum, rimandando per gli altri aspetti a quanto previsto nei documenti ministeriali di riferimento. La definizione dei profili di competenza per le varie discipline e anni di corso è da sviluppare in modo più approfondito. Le attività di ampliamento dell'offerta formativa sono per lo più coerenti con il progetto formativo di scuola. La definizione degli obiettivi e delle abilità/competenze da raggiungere deve essere migliorata. Ci sono referenti per la progettazione didattica e/o la valutazione degli studenti e dipartimenti disciplinari, anche se il personale interno è coinvolto in misura limitata. La progettazione didattica periodica viene condivisa da un numero limitato di docenti. I docenti fanno riferimento a criteri di valutazione comuni definiti a livello di scuola, anche se solo in alcuni casi utilizzano prove standardizzate comuni per la valutazione. La progettazione di interventi specifici a seguito della valutazione degli studenti non viene effettuata in maniera sistematica.	3 - Con qualche criticità
	4 -
	
La scuola ha elaborato un proprio curriculum a partire dai documenti ministeriali di riferimento. Sono stati definiti i profili di competenze per le varie discipline e anni di corso. Le attività di ampliamento dell'offerta formativa sono inserite nel progetto educativo di scuola. Gli obiettivi e le abilità/competenze da raggiungere con queste attività sono definiti in modo chiaro. Nella scuola sono presenti referenti e/o gruppi di lavoro sulla progettazione didattica e/o la valutazione degli studenti e dipartimenti disciplinari cui partecipa un buon numero di insegnanti. La progettazione didattica periodica viene effettuata in modo condiviso per ambiti disciplinari e coinvolge un buon numero di docenti di varie discipline e di più indirizzi e ordini di scuola. La scuola utilizza forme di certificazione delle competenze. I docenti utilizzano regolarmente alcuni strumenti comuni per la valutazione e hanno momenti di incontro per condividere i risultati della valutazione. La progettazione di interventi specifici a seguito della valutazione degli studenti è una pratica frequente ma andrebbe migliorata.	5 - Positiva
	6 -

<p>La scuola ha elaborato un proprio curriculum a partire dai documenti ministeriali di riferimento, declinando le competenze disciplinari e trasversali per i diversi anni di corso, che gli insegnanti utilizzano come strumento di lavoro per la programmazione delle attività didattiche. Il curriculum si sviluppa a partire dalle caratteristiche del contesto e dei bisogni formativi della specifica utenza. Le attività di ampliamento dell'offerta formativa sono bene integrate nel progetto educativo di istituto. Tutte le attività presentano una definizione molto chiara degli obiettivi e delle abilità/competenze da raggiungere. Nella scuola sono presenti referenti e/o gruppi di lavoro sulla progettazione didattica e/o la valutazione degli studenti e dipartimenti disciplinari; i docenti sono coinvolti in maniera diffusa. Gli insegnanti condividono obiettivi di apprendimento specifici ed effettuano sistematicamente una progettazione didattica condivisa. La scuola utilizza forme di certificazione delle competenze. I docenti utilizzano criteri di valutazione comuni e usano strumenti diversificati per la valutazione degli studenti (prove strutturate, rubriche di valutazione, ecc.). L'utilizzo di prove strutturate comuni è sistematico e riguarda la maggior parte degli ambiti disciplinari e tutti gli indirizzi/ordini di scuola. I docenti regolarmente si incontrano per riflettere sui risultati degli studenti. C'è una forte relazione tra le attività di programmazione e quelle di valutazione degli studenti. I risultati della valutazione degli studenti sono usati in modo sistematico per ri-orientare la programmazione e progettare interventi didattici mirati.</p>	7 - Eccellente
---	----------------

#### Motivazione del giudizio assegnato

La scuola ha elaborato un proprio curriculum a partire dai documenti ministeriali di riferimento. Sono stati definiti i profili di competenze per le varie discipline.

L'Offerta formativa propone attività di ampliamento e approfondimento. Obiettivi e competenze da raggiungere con queste attività sono definiti in modo chiaro. Nella scuola si progetta per gruppi di lavoro, la valutazione degli studenti è condivisa da tutti gli insegnanti.

Si progetta ogni due mesi, per discipline coinvolgendo i docenti di tutte le classi e di tutti gli ordini di scuola.

La certificazione delle competenze viene attestata al termine della classe V e all'esame di Stato .

Si utilizzano regolarmente strumenti comuni di valutazione e si condividono e confrontano i risultati in incontri specifici. E' evidente che occorrerebbe migliorare l'aspetto del rinforzo/recupero per gli alunni che solo in parte raggiungono esiti sufficienti.

## 3A.2 Ambiente di apprendimento

### Subarea: Dimensione organizzativa

#### 3.2.a Durata delle lezioni

##### 3.2.a.1 Modalita' orarie adottate per la durata delle lezioni-PRIMARIA

Modalita' orarie adottate per la durata delle lezioni-PRIMARIA				
		Riferimento Provinciale %	Riferimento Regionale %	Riferimento Nazionale %
Validi	Orario standard	71,4	64,3	79,2
	Orario ridotto	2,9	1,3	2,7
	Orario flessibile	25,7	34,4	18,1
Situazione della scuola: APIC82100R		Orario standard		

##### 3.2.a.1 Modalita' orarie adottate per la durata delle lezioni-SECONDARIA

Modalita' orarie adottate per la durata delle lezioni-SECONDARIA				
		Riferimento Provinciale %	Riferimento Regionale %	Riferimento Nazionale %
Validi	Orario standard	94,3	83,6	74,6
	Orario ridotto	0	3,9	10,2
	Orario flessibile	5,7	12,5	15,1
Situazione della scuola: APIC82100R		Orario standard		

## 3.2.b Organizzazione oraria

### 3.2.b.1 Modalita' orarie per l'ampliamento dell'offerta formativa-PRIMARIA

Istituto:APIC82100R - Modalita' orarie per l'ampliamento dell'offerta formativa-PRIMARIA				
opzione	Situazione della scuola: APIC82100R	Riferimento Provinciale (% di scuole che hanno indicato la modalità)	Riferimento Regionale (% di scuole che hanno indicato la modalità)	Riferimento Nazionale (% di scuole che hanno indicato la modalità)
In orario extra-curricolare	Si	57,1	46,5	52,4
In orario curricolare, nelle ore di lezione	Si	85,7	84,7	62,4
In orario curricolare, facendo ore non di 60 min.	No	0,0	1,3	1,6
In orario curricolare, utilizzando il 20% del curricolo di scuola	Si	22,9	12,7	13,9
Sono attivita' non previste per questo a.s.	No	2,9	6,4	10,4

### 3.2.b.1 Modalita' orarie per l'ampliamento dell'offerta formativa-SECONDARIA

Istituto:APIC82100R - Modalita' orarie per l'ampliamento dell'offerta formativa-SECONDARIA				
opzione	Situazione della scuola: APIC82100R	Riferimento Provinciale (% di scuole che hanno indicato la modalità)	Riferimento Regionale (% di scuole che hanno indicato la modalità)	Riferimento Nazionale (% di scuole che hanno indicato la modalità)
In orario extra-curricolare	Si	85,7	87,5	82,8
In orario curricolare, nelle ore di lezione	No	71,4	73,0	52,4
In orario curricolare, facendo ore non di 60 min.	No	2,9	2,6	4,2
In orario curricolare, utilizzando il 20% del curricolo di scuola	Si	25,7	14,5	12,1
Sono attivita' non previste per questo a.s.	No	0,0	2,0	5,6

## 3.2.b.2 Modalita' orarie per interventi di recupero, consolidamento, potenziamento-PRIMARIA

Istituto:APIC82100R - Modalita' orarie per interventi di recupero, consolidamento, potenziamento-PRIMARIA				
opzione	Situazione della scuola: APIC82100R	Riferimento Provinciale (% di scuole che hanno indicato la modalità)	Riferimento Regionale (% di scuole che hanno indicato la modalità)	Riferimento Nazionale (% di scuole che hanno indicato la modalità)
In orario extra-curricolare	Si	54,3	53,5	38,3
In orario curricolare, nelle ore di lezione	Si	100	94,3	89,8
In orario curricolare, facendo ore non di 60 min.	No	0	0,6	1,9
In orario curricolare, utilizzando il 20% del curricolo di scuola	No	8,6	3,8	8,5
Sono attivita' non previste per questo a.s.	No	0	1,3	1,5

## 3.2.b.2 Modalita' orarie per interventi di recupero, consolidamento, potenziamento-SECONDARIA

Istituto:APIC82100R - Modalita' orarie per interventi di recupero, consolidamento, potenziamento-SECONDARIA				
opzione	Situazione della scuola: APIC82100R	Riferimento Provinciale (% di scuole che hanno indicato la modalità)	Riferimento Regionale (% di scuole che hanno indicato la modalità)	Riferimento Nazionale (% di scuole che hanno indicato la modalità)
In orario extra-curricolare	Si	88,6	85,5	71,1
In orario curricolare, nelle ore di lezione	Si	88,6	88,2	84,4
In orario curricolare, facendo ore non di 60 min.	No	0	3,3	6,2
In orario curricolare, utilizzando il 20% del curricolo di scuola	No	14,3	7,2	9,3
Sono attivita' non previste per questo a.s.	No	0	0	0,6

## Domande Guida

In che modo la scuola cura gli spazi laboratoriali (individuazione di figure di coordinamento, aggiornamento dei materiali, ecc.)? Gli studenti hanno pari opportunità di fruire degli spazi laboratoriali (ci sono sedi, indirizzi o sezioni che vi accedono in misura minore)?

In che modo la scuola cura la presenza di supporti didattici nelle classi (biblioteca di classe, computer, materiali per le attività scientifiche, materiali per le attività espressive, ecc.)?

In che modo la scuola cura la gestione del tempo come risorsa per l'apprendimento? L'articolazione dell'orario scolastico è adeguata alle esigenze di apprendimento degli studenti? La durata delle lezioni risponde alle esigenze di apprendimento degli studenti?

Punti di Forza (Digitare al max 1500 caratteri)	Punti di Debolezza (Digitare al max 1500 caratteri)
L'Istituto, dopo aver rilevato le esigenze dei genitori al momento dell'iscrizione degli alunni, offre un'organizzazione media oraria di 27 ore settimanali, distribuite in 6 giorni in orario antimeridiano. Se nell'ampliamento dell'offerta formativa si prevedono progetti con orario aggiuntivo, viene attivato almeno un rientro pomeridiano di circa 2 ore che prevede l'utilizzo anche dei laboratori (aula multimediale, biblioteca, aula scienze ecc.). Per gli interventi di recupero - consolidamento e potenziamento vengono organizzati gruppi di livello sia in orario curricolare che in orario aggiuntivo. La scuola ha assegnato ad una delle Funzioni Strumentali l'aggiornamento e la cura dei supporti informatici.	Tranne che per i supporti informatici, nell'I.C., non ci sono figure di coordinamento specifiche che si occupino di aggiornare i materiali. Tale incombenza è affidata ai fiduciari e ai docenti di ogni singolo plesso che rilevano le necessità, le socializzano negli incontri degli organi collegiali (Interclasse docenti e genitori) e individuano le priorità. Si rileva che il tempo scuola di 27 ore risulta essere limitante per una didattica laboratoriale.

## Subarea: Dimensione metodologica

## Domande Guida

La scuola promuove l'utilizzo di modalità didattiche innovative?

La scuola promuove la collaborazione tra docenti per la realizzazione di modalità didattiche innovative?

<b>Punti di Forza (Digitare al max 1500 caratteri)</b>	<b>Punti di Debolezza (Digitare al max 1500 caratteri)</b>
<p>Gli insegnanti promuovono attività didattiche attraverso una metodologia innovativa che prevede gruppi di livello, utilizzo di nuove tecnologie (LIM, computer, ecc) e attività laboratoriali. I progetti in orario curricolare e aggiuntivo, presenti nel P.T.O.F, prevedono forme di collaborazione tra docenti, alunni, anche di classi diverse, personale ATA e genitori. Nei plessi sono presenti spazi attrezzati (aula multimediale, biblioteca, aula di scienze, postazione musicale, palestra, ecc) che gli studenti possono utilizzare secondo un orario interno concordato. I supporti didattici presenti in ogni plesso vengono in parte, ogni anno, revisionati, aggiornati e ampliati attraverso l'acquisto di nuovi materiali.</p>	<p>I supporti didattici informatici (computer, LIM, collegamento Internet) non sono presenti in modo omogeneo nelle scuole dell'I.C. per cui gli studenti non hanno tutti le stesse opportunità di accedervi e di fruirne per lo stesso periodo di tempo.</p>

**Subarea: Dimensione relazionale**

### 3.2.d Episodi problematici

#### 3.2.d.1 Azioni per contrastare episodi problematici-PRIMARIA - Atti Di Vandalismo

Istituto:APIC82100R % - Azioni per contrastare episodi problematici-PRIMARIA - Atti Di Vandalismo				
opzione	Situazione della scuola: APIC82100R %	Riferimento Provinciale %	Riferimento Regionale %	Riferimento Nazionale %
Nessun episodio	100	-	-	-
Nessun provvedimento	n.d.	-	-	-
Azioni interlocutorie	n.d.	33,3	59,6	53,4
Azioni costruttive	n.d.	44,4	39,9	46,6
Azioni sanzionatorie	n.d.	22,2	32,7	41

#### 3.2.d.1 Azioni per contrastare episodi problematici-PRIMARIA - Furti

Istituto:APIC82100R % - Azioni per contrastare episodi problematici-PRIMARIA - Furti				
opzione	Situazione della scuola: APIC82100R %	Riferimento Provinciale %	Riferimento Regionale %	Riferimento Nazionale %
Nessun episodio	100	-	-	-
Nessun provvedimento	n.d.	-	-	-
Azioni interlocutorie	n.d.	20	55	55,8
Azioni costruttive	n.d.	40	73,3	57,5
Azioni sanzionatorie	n.d.	40	40	51,2

#### 3.2.d.1 Azioni per contrastare episodi problematici-PRIMARIA - Comportamenti Violenti

Istituto:APIC82100R % - Azioni per contrastare episodi problematici-PRIMARIA - Comportamenti Violenti				
opzione	Situazione della scuola: APIC82100R %	Riferimento Provinciale %	Riferimento Regionale %	Riferimento Nazionale %
Nessun episodio	100	-	-	-
Nessun provvedimento	n.d.	-	-	-
Azioni interlocutorie	n.d.	32,2	40,9	43,9
Azioni costruttive	n.d.	51,2	39,9	38,3
Azioni sanzionatorie	n.d.	32	30,9	28,4

#### 3.2.d.1 Azioni per contrastare episodi problematici-PRIMARIA - Altre Attivita' Non Consentite

Istituto:APIC82100R % - Azioni per contrastare episodi problematici-PRIMARIA - Altre Attivita' Non Consentite				
opzione	Situazione della scuola: APIC82100R %	Riferimento Provinciale %	Riferimento Regionale %	Riferimento Nazionale %
Nessun episodio	100	-	-	-
Nessun provvedimento	n.d.	-	-	-
Azioni interlocutorie	n.d.	28,3	41	49,8
Azioni costruttive	n.d.	40,5	43,4	40,6
Azioni sanzionatorie	n.d.	39,8	35,3	34,2

#### 3.2.d.1 Azioni per contrastare episodi problematici-SECONDARIA - Atti Di Vandalismo

Istituto:APIC82100R % - Azioni per contrastare episodi problematici-SECONDARIA - Atti Di Vandalismo				
opzione	Situazione della scuola: APIC82100R %	Riferimento Provinciale %	Riferimento Regionale %	Riferimento Nazionale %
Nessun episodio	100	-	-	-
Nessun provvedimento	n.d.	-	-	-
Azioni interlocutorie	n.d.	39,3	50,6	45,4
Azioni costruttive	n.d.	36,6	37,4	36,2
Azioni sanzionatorie	n.d.	40,2	42,5	38,2

#### 3.2.d.1 Azioni per contrastare episodi problematici-SECONDARIA - Furti



<b>Istituto:APIC82100R % - Azioni per contrastare episodi problematici-SECONDARIA - Furti</b>				
opzione	Situazione della scuola: APIC82100R %	Riferimento Provinciale %	Riferimento Regionale %	Riferimento Nazionale %
Nessun episodio	100	-	-	-
Nessun provvedimento	n.d.	-	-	-
Azioni interlocutorie	n.d.	64,7	57,1	51,8
Azioni costruttive	n.d.	40,3	40,2	44
Azioni sanzionatorie	n.d.	21,5	28,1	36,5

### 3.2.d.1 Azioni per contrastare episodi problematici-SECONDARIA - Comportamenti Violenti

<b>Istituto:APIC82100R % - Azioni per contrastare episodi problematici-SECONDARIA - Comportamenti Violenti</b>				
opzione	Situazione della scuola: APIC82100R %	Riferimento Provinciale %	Riferimento Regionale %	Riferimento Nazionale %
Nessun episodio	100	-	-	-
Nessun provvedimento	n.d.	-	-	-
Azioni interlocutorie	n.d.	41,5	43,7	41,9
Azioni costruttive	n.d.	31,1	29,7	30,5
Azioni sanzionatorie	n.d.	27,5	31	31,7

### 3.2.d.1 Azioni per contrastare episodi problematici-SECONDARIA - Altre Attivita' Non Consentite

<b>Istituto:APIC82100R % - Azioni per contrastare episodi problematici-SECONDARIA - Altre Attivita' Non Consentite</b>				
opzione	Situazione della scuola: APIC82100R %	Riferimento Provinciale %	Riferimento Regionale %	Riferimento Nazionale %
Nessun episodio	n.d.	-	-	-
Nessun provvedimento	n.d.	-	-	-
Azioni interlocutorie	33	46,2	49,8	48
Azioni costruttive	50	33,4	28,2	30,1
Azioni sanzionatorie	17	28,9	31,5	32,2

## 3.2.d.2 Studenti sospesi per anno di corso-SECONDARIA

Istituto:APIC82100R % - Studenti sospesi per anno di corso-SECONDARIA				
opzione	Situazione della scuola: APIC82100R %	Riferimento Provinciale %	Riferimento Regionale %	Riferimento Nazionale %
Percentuale di studenti sospesi - 1° anno	0,00	0,1	0,3	0,7
Percentuale di studenti sospesi - 2° anno	0,00	0,1	0,4	1
Percentuale di studenti sospesi - 3° anno	0,00	0,1	0,6	1

## Domande Guida

In che modo la scuola promuove la condivisione di regole di comportamento tra gli studenti?

In caso di comportamenti problematici da parte degli studenti quali azioni promuove la scuola? Queste azioni sono efficaci?

La scuola adotta strategie specifiche per la promozione delle competenze sociali (es. assegnazione di ruoli e responsabilità, attività di cura di spazi comuni, sviluppo del senso di legalità e di un'etica della responsabilità, collaborazione e lo spirito di gruppo, ecc.)? Queste attività coinvolgono gli studenti di tutte le sezioni, ordini di scuola, plessi o indirizzi di scuola?

Punti di Forza (Digitare al max 1500 caratteri)	Punti di Debolezza (Digitare al max 1500 caratteri)
<p>L'I.C. da anni realizza PROGETTI e ATTIVITA' che hanno come scopo la condivisione delle regole del comportamento con il supporto di iniziative relative al tema della legalità. In ogni classe gli insegnanti declinano in condivisione con gli alunni le linee guida che hanno come finalità la promozione delle competenze sociali.</p> <p>Molte delle attività didattiche e dei progetti che l'I.C. ha attivato hanno come finalità:</p> <ul style="list-style-type: none"> <li>-riflessione sulla legalità ;</li> <li>-valorizzazione del rispetto nelle relazioni tra le persone;</li> <li>-educazione alla democrazia, alla pace, alla tolleranza e alla solidarietà intese come metodo di convivenza e di integrazione tra popoli;</li> <li>-individuazione dei propri diritti e dei propri doveri nella comunità di appartenenza;</li> <li>-sviluppo di dinamiche relazionali e affettive basate sull'autocontrollo e il rispetto delle regole.</li> </ul>	<p>Essendo l'Istituto prevalentemente basato su alunni della scuola primaria, non sono riscontrabili oltre gli 8 anni di permanenza gli effetti che tale lavoro didattico ed educativo può sviluppare: quello che viene interiorizzato sotto questo aspetto dagli alunni probabilmente potrà essere constatato nel momento in cui gli stessi entreranno a far parte della scuola secondaria di 2° grado.</p>

**Rubrica di valutazione e Motivazione del giudizio assegnato**

<b>Rubrica di Valutazione</b>	
<b>Criterio di qualità: La scuola offre un ambiente di apprendimento innovativo, curando gli aspetti organizzativi, metodologici e relazionali del lavoro d'aula.</b>	<b>Situazione della scuola</b>
L'organizzazione di spazi e tempi non risponde alle esigenze di apprendimento degli studenti. Gli spazi laboratoriali non ci sono o sono usati solo da una minoranza di studenti. La scuola non incentiva l'uso di modalita' didattiche innovative, oppure queste vengono adottate in un numero esiguo di classi. Le regole di comportamento non sono definite. I conflitti non sono gestiti o sono gestiti ricorrendo a modalita' non efficaci.	1 - Molto critica
	2 -
L'organizzazione di spazi e tempi risponde solo parzialmente alle esigenze di apprendimento degli studenti. Gli spazi laboratoriali sono usati, anche se in misura minore rispetto alle loro potenzialita'. La scuola incentiva l'utilizzo di modalita' didattiche innovative, anche se limitatamente ad alcuni aspetti o ad alcune discipline o anni di corso. Le regole di comportamento sono definite, ma sono condivise in modo disomogeneo nelle classi. I conflitti sono gestiti, anche se non sempre le modalita' adottate sono efficaci.	3 - Con qualche criticita'
	4 -
L'organizzazione di spazi e tempi risponde alle esigenze di apprendimento degli studenti. Gli spazi laboratoriali sono usati da un buon numero di classi. La scuola incentiva l'utilizzo di modalita' didattiche innovative. Gli studenti lavorano in gruppi, utilizzano le nuove tecnologie, realizzano ricerche o progetti. La scuola promuove le competenze trasversali attraverso la realizzazione di attivita' relazionali e sociali. Le regole di comportamento sono definite e condivise nelle classi. I conflitti con gli studenti sono gestiti in modo efficace.	5 - Positiva
	6 -
L'organizzazione di spazi e tempi risponde in modo ottimale alle esigenze di apprendimento degli studenti. Gli spazi laboratoriali sono usati con frequenza elevata in tutte le classi. La scuola promuove l'utilizzo di modalita' didattiche innovative. Gli studenti lavorano in gruppi, utilizzano le nuove tecnologie, realizzano ricerche o progetti come attivita' ordinarie in classe. La scuola promuove le competenze trasversali attraverso la realizzazione di attivita' relazionali e sociali che vedono la partecipazione attiva degli studenti. Le regole di comportamento sono definite e condivise in tutte le classi. I conflitti con gli studenti sono gestiti in modo efficace, ricorrendo anche a modalita' che coinvolgono gli studenti nell'assunzione di responsabilita'.	7 - Eccellente

**Motivazione del giudizio assegnato**

L'organizzazione di spazi e tempi risponde alle esigenze di apprendimento degli studenti. Gli spazi laboratoriali sono usati, anche se in misura minore rispetto alle loro potenzialita'. La scuola incentiva l'utilizzo di modalita' didattiche innovative, anche se limitatamente ad alcuni aspetti o ad alcune discipline o anni di corso. La scuola promuove le competenze trasversali attraverso la realizzazione di attivita' relazionali e sociali. Le regole di comportamento sono definite e condivise nelle classi. Gli eventuali conflitti tra studenti sono gestiti dagli insegnanti in modo efficace.

### 3A.3 Inclusione e differenziazione

#### Subarea: Inclusione

##### 3.3.a Attivita' di inclusione

###### 3.3.a.1 Azioni attuate per l'inclusione

		Azioni attuate per l'inclusione		
		Riferimento Provinciale (% scuole in cui sono presenti gli aspetti seguenti)	Riferimento Regionale (% scuole in cui sono presenti gli aspetti seguenti)	Riferimento Nazionale (% scuole in cui sono presenti gli aspetti seguenti)
Validi	Nessuna o una azione fra quelle indicate	2,9	6,4	13,5
	Due o tre azioni fra quelle indicate	65,7	56,1	61,2
	Quattro o cinque azioni fra quelle indicate	31,4	37,6	25,3
Situazione della scuola: APIC82100R		Quattro o cinque azioni fra quelle indicate		

Domande Guida
La scuola realizza attivita' per favorire l'inclusione degli studenti con disabilita' nel gruppo dei pari? Queste attivita' riescono a favorire l'inclusione degli studenti con disabilita'?
Gli insegnanti curricolari e di sostegno utilizzano metodologie che favoriscono una didattica inclusiva? Questi interventi sono efficaci? Alla formulazione dei Piani Educativi Individualizzati partecipano anche gli insegnanti curricolari? Il raggiungimento degli obiettivi definiti nei Piani Educativi Individualizzati viene monitorato con regolarita'?
In che modo la scuola si prende cura degli altri studenti con bisogni educativi speciali? I Piani Didattici Personalizzati sono aggiornati con regolarita'?
La scuola realizza attivita' di accoglienza per gli studenti stranieri da poco in Italia? Questi interventi riescono a favorire l'inclusione degli studenti stranieri?
La scuola realizza percorsi di lingua italiana per gli studenti stranieri da poco in Italia? Questi interventi riescono a favorire il successo scolastico degli studenti stranieri?
La scuola realizza attivita' su temi interculturali e/o sulla valorizzazione delle diversita'? Qual e' la ricaduta di questi interventi sulla qualita' dei rapporti tra gli studenti?

Punti di Forza (Digitare al max 1500 caratteri)	Punti di Debolezza (Digitare al max 1500 caratteri)
<p>L'Istituto ha attivato per l'inclusione degli alunni disabili e B.E.S:</p> <ul style="list-style-type: none"> <li>-gruppi di livello all'interno della classe ;</li> <li>-gruppi di livello per classi aperte (dove è possibile);</li> <li>-corsi di recupero pomeridiani;</li> <li>-supporto pomeridiano allo svolgimento dei compiti (secondaria di 1° grado) ;</li> <li>-percorsi di lingua italiana per alunni stranieri (pomeridiano)</li> <li>-attivita' di accoglienza per gli studenti stranieri.</li> </ul> <p>Gli insegnanti curricolari e di sostegno utilizzano metodologie che favoriscono una didattica inclusiva. Questi interventi sono efficaci, fermo restando le difficoltà iniziali di vario genere. Alla formulazione dei Piani Educativi Individualizzati partecipano anche gli insegnanti curricolari. Il raggiungimento degli obiettivi definiti nei Piani Educativi Individualizzati viene monitorato con regolarità mediante incontri con il gruppo di lavoro specifico allargato e non.</p> <p>La scuola realizza attivita' su temi interculturali e/o sulla valorizzazione delle diversita' in maniera saltuaria in base alle risorse economiche e professionali disponibili.</p>	<p>Le attività individuate e proposte sono soggette a vari limiti in base a :</p> <ul style="list-style-type: none"> <li>- caratteristiche individuali dell'alunno disabile e B.E.S ;</li> <li>- contesto scolastico in cui l'alunno è inserito (es. classi numerose);</li> <li>- contesto socio-ambientale di provenienza ;</li> <li>- RISORSE umane disponibili ;</li> <li>- risorse economiche.</li> </ul>

#### Subarea: Recupero e potenziamento

### 3.3.b Attivita' di recupero

#### 3.3.b.2 Progettazione di moduli per il recupero delle competenze-PRIMARIA

Istituto:APIC82100R - Progettazione di moduli per il recupero delle competenze-PRIMARIA				
opzione	Situazione della scuola: APIC82100R	Riferimento Provinciale (% scuole in cui sono presenti gli aspetti seguenti)	Riferimento Regionale (% scuole in cui sono presenti gli aspetti seguenti)	Riferimento Nazionale (% scuole in cui sono presenti gli aspetti seguenti)
Gruppi di livello all'interno delle classi	Si	94,3	92,4	92,1
Gruppi di livello per classi aperte	Si	37,1	31,2	36
Sportello per il recupero	No	5,7	7	6,9
Corsi di recupero pomeridiani	Si	37,1	42	24,6
Individuazione di docenti tutor	No	5,7	8,9	8,4
Giornate dedicate al recupero	Si	37,1	17,8	16,2
Supporto pomeridiano per lo svolgimento dei compiti	No	14,3	19,7	14,5
Altro	No	28,6	23,6	21

#### 3.3.b.2 Progettazione di moduli per il recupero delle competenze-SECONDARIA

Istituto:APIC82100R - Progettazione di moduli per il recupero delle competenze-SECONDARIA				
opzione	Situazione della scuola: APIC82100R	Riferimento Provinciale (% scuole in cui sono presenti gli aspetti seguenti)	Riferimento Regionale (% scuole in cui sono presenti gli aspetti seguenti)	Riferimento Nazionale (% scuole in cui sono presenti gli aspetti seguenti)
Gruppi di livello all'interno delle classi	Si	94,3	86,8	87,8
Gruppi di livello per classi aperte	Si	34,3	29,6	28,2
Sportello per il recupero	No	20	13,8	13
Corsi di recupero pomeridiani	Si	80	81,6	60,5
Individuazione di docenti tutor	No	8,6	9,2	12,6
Giornate dedicate al recupero	Si	51,4	27	24,8
Supporto pomeridiano per lo svolgimento dei compiti	Si	20	24,3	24,7
Altro	No	25,7	23,7	20,6

### 3.3.c Attivita' di potenziamento

#### 3.3.c.1 Progettazione di moduli per il potenziamento delle competenze-PRIMARIA

Istituto:APIC82100R - Progettazione di moduli per il potenziamento delle competenze-PRIMARIA				
opzione	Situazione della scuola: APIC82100R	Riferimento Provinciale (% scuole in cui sono presenti gli aspetti seguenti)	Riferimento Regionale (% scuole in cui sono presenti gli aspetti seguenti)	Riferimento Nazionale (% scuole in cui sono presenti gli aspetti seguenti)
Gruppi di livello all'interno delle classi	Si	80	76,4	76,9
Gruppi di livello per classi aperte	Si	31,4	17,8	21,9
Partecipazione a gare o competizioni interne alla scuola	Si	37,1	27,4	25,3
Partecipazione a gare o competizioni esterne alla scuola	Si	45,7	42,7	36,9
Giornate dedicate al recupero e al potenziamento	Si	31,4	15,3	14,8
Partecipazione a corsi o progetti in orario curricolare	Si	71,4	60,5	52,9
Partecipazione a corsi o progetti in orario extra-curricolare	Si	40	34,4	40,7
Altro	No	5,7	8,9	5,4

#### 3.3.c.1 Progettazione di moduli per il potenziamento delle competenze-SECONDARIA

Istituto:APIC82100R - Progettazione di moduli per il potenziamento delle competenze-SECONDARIA				
opzione	Situazione della scuola: APIC82100R	Riferimento Provinciale (% scuole in cui sono presenti gli aspetti seguenti)	Riferimento Regionale (% scuole in cui sono presenti gli aspetti seguenti)	Riferimento Nazionale (% scuole in cui sono presenti gli aspetti seguenti)
Gruppi di livello all'interno delle classi	Si	88,6	81,6	76
Gruppi di livello per classi aperte	Si	22,9	18,4	22,8
Partecipazione a gare o competizioni interne alla scuola	Si	57,1	57,9	46,1
Partecipazione a gare o competizioni esterne alla scuola	Si	85,7	82,9	72,4
Giornate dedicate al recupero e al potenziamento	Si	42,9	28,9	24,4
Partecipazione a corsi o progetti in orario curricolare	Si	85,7	73	61,8
Partecipazione a corsi o progetti in orario extra-curricolare	Si	85,7	78,9	73,9
Altro	No	8,6	13,2	6,6

#### Domande Guida

Quali gruppi di studenti presentano maggiori difficoltà di apprendimento?

Quali interventi sono realizzati per rispondere alle difficoltà di apprendimento degli studenti?

Sono previste forme di monitoraggio e valutazione dei risultati raggiunti dagli studenti con maggiori difficoltà?

Gli interventi che la scuola realizza per supportare gli studenti con maggiori difficoltà sono efficaci?

In che modo la scuola favorisce il potenziamento degli studenti con particolari attitudini disciplinari?

Gli interventi di potenziamento realizzati sono efficaci?

Nel lavoro d'aula quali interventi individualizzati in funzione dei bisogni educativi degli studenti vengono utilizzati?


Quanto è diffuso l'utilizzo di questi interventi nelle varie classi della scuola?

**Punti di Forza (Digitare al max 1500 caratteri)**

**Punti di Debolezza (Digitare al max 1500 caratteri)**

<p>Gli studenti che presentano maggiori difficoltà di apprendimento sono gli stranieri e quelli che provengono da situazioni socio-ambientali svantaggiate.</p> <p>L'Istituto ha attivato per il recupero e il potenziamento :</p> <ul style="list-style-type: none"> <li>-gruppi di livello all'interno della classe ;</li> <li>-gruppi di livello per classi aperte (dove è possibile);</li> <li>-corsi di recupero pomeridiani;</li> <li>-supporto pomeridiano allo svolgimento dei compiti (secondaria di 1° grado) ;</li> <li>-percorsi di lingua italiana per alunni stranieri (pomeridiano)</li> <li>-attività di accoglienza per gli studenti stranieri.</li> </ul> <p>La scuola favorisce il potenziamento degli studenti con particolari attitudini disciplinari attraverso l'attivazione di progetti che hanno scarsa incidenza sul budget economico dell'istituto come : musica, sport, lingua straniera e saltuariamente disciplinare.</p> <p>Nel lavoro d'aula gli interventi individualizzati di recupero e potenziamento in funzione dei bisogni educativi degli studenti prevedono : percorsi specifici, tutoring, uso di materiale strutturato e non, metodologie didattiche multimediali.</p>	<p>Aumentare ulteriormente le attività di potenziamento per le quali la scuola mette a disposizione risorse economiche proporzionate al fondo d'istituto, ma comunque sbilanciate rispetto al recupero.</p> <p>Non sono previste ulteriori forme di monitoraggio e valutazione dei risultati raggiunti attraverso i corsi di recupero, ma ci si basa sulla valutazione generale.</p> <p>L'efficacia delle attività individuate e proposte sia per il recupero che per il potenziamento sono spesso soggette a vari limiti in base a :</p> <ul style="list-style-type: none"> <li>- caratteristiche individuali dell'alunno ;</li> <li>- contesto scolastico in cui l'alunno è inserito (es. classi numerose);</li> <li>- contesto socio-ambientale di provenienza ;</li> <li>- RISORSE umane disponibili ;</li> <li>- risorse economiche.</li> </ul> <p>La scuola realizza queste attività di recupero e potenziamento in maniera saltuaria in base alle risorse economiche e professionali disponibili.</p>
--	--

**Rubrica di valutazione e Motivazione del giudizio assegnato**

Rubrica di Valutazione	
Criterio di qualità: La scuola cura l'inclusione degli studenti con bisogni educativi speciali, valorizza le differenze culturali, adegua l'insegnamento ai bisogni formativi di ciascun allievo attraverso percorsi di recupero e potenziamento.	Situazione della scuola
Le attività realizzate dalla scuola sono insufficienti a garantire l'inclusione degli studenti che hanno specifici bisogni formativi. La scuola non dedica sufficiente attenzione ai temi interculturali. La differenziazione dei percorsi didattici in funzione dei bisogni educativi degli studenti è assente o insufficiente, oppure singoli insegnanti realizzano percorsi differenziati in poche classi, senza forme di coordinamento delle attività a livello di scuola.	1 - Molto critica
	2 -
Le attività realizzate dalla scuola per gli studenti che necessitano di inclusione sono sufficienti. La qualità degli interventi didattici per gli studenti che necessitano di inclusione è in generale accettabile, ma ci sono aspetti da migliorare. Gli obiettivi educativi per questi studenti sono scarsamente definiti e il loro raggiungimento non viene monitorato. La scuola dedica un'attenzione appena sufficiente ai temi interculturali. La differenziazione dei percorsi didattici in funzione dei bisogni educativi degli studenti è sufficientemente strutturata a livello di scuola, ma andrebbe migliorata. Gli obiettivi educativi sono poco specifici e non sono presenti forme di monitoraggio e valutazione per verificarne il raggiungimento. Gli interventi individualizzati nel lavoro d'aula sono poco diffusi a livello di scuola.	3 - Con qualche criticità
	4 - 
Le attività realizzate dalla scuola per gli studenti che necessitano di inclusione sono efficaci. In generale le attività didattiche sono di buona qualità, anche se ci sono aspetti che possono essere migliorati. Il raggiungimento degli obiettivi previsti per gli studenti che necessitano di inclusione sono costantemente monitorati. La scuola promuove il rispetto delle differenze e della diversità culturale. La differenziazione dei percorsi didattici in funzione dei bisogni educativi degli studenti è piuttosto strutturata a livello di scuola. Gli obiettivi educativi sono definiti e sono presenti modalità di verifica degli esiti, anche se non in tutti i casi. Gli interventi realizzati sono efficaci per un buon numero di studenti destinatari delle azioni di differenziazione. Gli interventi individualizzati nel lavoro d'aula sono piuttosto diffusi a livello di scuola.	5 - Positiva
	6 -
Nelle attività di inclusione sono attivamente coinvolti diversi soggetti (docenti curricolari, di sostegno, tutor, famiglie, enti locali, associazioni) compreso il gruppo dei pari. Le attività didattiche per gli studenti che necessitano di inclusione sono di buona qualità. Il raggiungimento degli obiettivi previsti per gli studenti che necessitano di inclusione sono costantemente monitorati e a seguito di ciò, se necessario, gli interventi vengono rimodulati. La scuola promuove efficacemente il rispetto delle diversità. La differenziazione dei percorsi didattici in funzione dei bisogni educativi degli studenti è ben strutturata a livello di scuola; le attività rivolte ai diversi gruppi di studenti raggiungono tutti i potenziali destinatari. Gli obiettivi educativi sono ben definiti e sono adottate modalità di verifica degli esiti. Gli interventi realizzati sono efficaci per la maggioranza degli studenti destinatari delle azioni di differenziazione. In tutta la scuola gli interventi individualizzati sono utilizzati in maniera sistematica nel lavoro d'aula.	7 - Eccellente



**Motivazione del giudizio assegnato**

Le attività realizzate dalla scuola per gli studenti che necessitano di inclusione sono soddisfacenti, anche se ci sono aspetti che devono essere migliorati. Il raggiungimento degli obiettivi previsti per gli studenti che necessitano di inclusione andrebbero costantemente monitorati. La scuola promuove il rispetto delle differenze e della diversità culturale. La differenziazione dei percorsi didattici in funzione dei bisogni educativi degli studenti e del potenziamento è quantitativamente sbilanciata. Gli obiettivi educativi sono definiti e va migliorata la modalità di verifica degli esiti. Gli interventi realizzati sono efficaci per un buon numero di studenti destinatari delle azioni di differenziazione. Gli interventi individualizzati nel lavoro d'aula sono piuttosto diffusi a livello di scuola.

### 3A.4 Continuita' e orientamento

#### Subarea: Continuita'

##### 3.4.a Attivita' di continuita'

###### 3.4.a.1 Azioni attuate per la continuita'-PRIMARIA

Istituto:APIC82100R - Azioni attuate per la continuita'-PRIMARIA				
opzione	Situazione della scuola: APIC82100R	Riferimento Provinciale (% scuole in cui sono presenti gli aspetti seguenti)	Riferimento Regionale (% scuole in cui sono presenti gli aspetti seguenti)	Riferimento Nazionale (% scuole in cui sono presenti gli aspetti seguenti)
Incontri tra insegnanti dell'infanzia e della primaria per scambio di informazioni utili alla formazione delle classi	Si	97,1	96,8	97,5
Incontri tra insegnanti dell'infanzia e della primaria per definire le competenze in uscita e in entrata	Si	77,1	73,9	75,8
Visita della scuola primaria da parte dei bambini dell'infanzia	Si	97,1	96,8	95,7
Attivita' educative per i bambini dell'infanzia con insegnanti della primaria	No	60	58	60,8
Attivita' educative comuni tra bambini dell'infanzia e della primaria	Si	82,9	80,9	75,7
Trasmissione dall'infanzia alla primaria di fascicoli articolati sul percorso formativo dei singoli studenti	Si	68,6	65	61,3
Altro	No	17,1	22,9	16,4

###### 3.4.a.1 Azioni attuate per la continuita'-SECONDARIA

Istituto:APIC82100R - Azioni attuate per la continuita'-SECONDARIA				
opzione	Situazione della scuola: APIC82100R	Riferimento Provinciale (% scuole in cui sono presenti gli aspetti seguenti)	Riferimento Regionale (% scuole in cui sono presenti gli aspetti seguenti)	Riferimento Nazionale (% scuole in cui sono presenti gli aspetti seguenti)
Incontri tra insegnanti della primaria e della secondaria per scambio di informazioni utili alla formazione delle classi	Si	97,1	97,4	97,4
Incontri tra insegnanti della primaria e della secondaria per definire le competenze in uscita e in entrata	Si	77,1	69,1	74,3
Visita della scuola secondaria da parte degli studenti della primaria	Si	91,4	94,1	95,5
Attivita' educative per studenti della primaria con insegnanti della secondaria	No	71,4	73	70,4
Attivita' educative comuni tra studenti della primaria e della secondaria	Si	68,6	67,8	67,7
Trasmissione dalla primaria alla secondaria di fascicoli articolati sul percorso formativo dei singoli studenti	Si	40	42,1	48,6
Altro	No	20	23	17,1

#### Domande Guida

Gli insegnanti di ordini di scuola diversi si incontrano per parlare della formazione delle classi?

Quali azioni realizza la scuola per garantire la continuita' educativa per gli studenti nel passaggio da un ordine di scuola all'altro?

La scuola monitora i risultati degli studenti nel passaggio da un ordine di scuola all'altro?

Gli interventi realizzati per garantire la continuita' educativa sono efficaci?

Punti di Forza (Digitare al max 1500 caratteri)	Punti di Debolezza (Digitare al max 1500 caratteri)
<p>Nell'istituto una commissione composta da insegnanti delle classi ponte ( ultimo anno scuola dell'infanzia, ultimo anno della scuola primaria e primo anno della scuola primaria e secondaria di I° grado) si incontrano periodicamente per condividere un obiettivo comune e trasversale che coinvolga gli studenti nella realizzazione di un lavoro condiviso finalizzato ad accompagnarli nel passaggio da un ordine di scuola all'altro. Vengono previste inoltre delle visite guidate alla scuola primaria e alla scuola secondaria di I° grado per aiutare gli alunni a familiarizzare col nuovo ambiente scolastico.</p> <p>Gli insegnanti della Commissione si incontrano anche per il passaggio delle informazioni al momento della formazione delle classi. Se si prevedono classi parallele queste vengono istituite nel rispetto dei principi stabiliti dal P.O.F.</p> <p>La scuola, anche attraverso l'attuazione del progetto di Istituto realizza un percorso di continuità tra i tre ordini di scuola su un tema e obiettivi condivisi.</p>	<p>Le scuole, che costituiscono l'I.C., appartengono a quattro comuni diversi, pertanto il monitoraggio degli esiti è possibile effettuarlo soltanto in uno di essi dove sono presenti tutti e tre gli ordini di scuola ; qui risultano sufficientemente efficaci gli interventi di continuità . Inoltre gli aspetti educativi e didattici in verticale risultano difficoltosi poichè in un comune sono presenti due I.S.C. Questo determina che gli alunni in entrata e in uscita accedano ad I.S.C diversi da quello di appartenenza.</p>

## Subarea: Orientamento

### 3.4.b Attivita' di orientamento

#### 3.4.b.1 Azioni attuate per l'orientamento-SECONDARIA

Istituto:APIC82100R - Azioni attuate per l'orientamento-SECONDARIA				
opzione	Situazione della scuola: APIC82100R	Riferimento Provinciale (% scuole in cui sono presenti gli aspetti seguenti)	Riferimento Regionale (% scuole in cui sono presenti gli aspetti seguenti)	Riferimento Nazionale (% scuole in cui sono presenti gli aspetti seguenti)
Percorsi di orientamento per la comprensione di se' e delle proprie inclinazioni	Si	88,6	88,8	82,6
Collaborazione con soggetti esterni per le attivita' di orientamento	Si	68,6	72,4	57,7
Utilizzo di strumenti per l'orientamento	No	62,9	63,8	55,7
Presentazione agli studenti dei diversi indirizzi di scuola secondaria di II grado	Si	97,1	98	98,2
Monitoraggio degli studenti dopo l'uscita dalla scuola	Si	25,7	37,5	31,7
Incontri individuali degli studenti con i docenti referenti per l'orientamento per ricevere supporto nella scelta della scuola superiore	Si	65,7	53,3	63,3
Predisposizione di un modulo articolato per il consiglio orientativo da consegnare agli studenti	Si	88,6	84,2	74
Altro	No	42,9	30,9	25,7

Domande Guida
La scuola realizza percorsi di orientamento per la comprensione di se' e delle proprie inclinazioni? Quali classi sono coinvolte? Questi percorsi coinvolgono tutte le sezioni/plessi della scuola?
La scuola realizza attivita' di orientamento finalizzate alla scelta del percorso scolastico/universitario successivo? Queste attivita' coinvolgono le realta' scolastiche/universitarie significative del territorio?
La scuola realizza attivita' di orientamento al territorio e alle realta' produttive e professionali?
La scuola organizza incontri/attivita' rivolti alle famiglie sulla scelta del percorso scolastico/universitario successivo?
Le attivita' di orientamento coinvolgono tutte le sezioni/plessi della scuola?
La scuola monitora quanti studenti seguono il consiglio orientativo? I consigli orientativi della scuola sono seguiti da un elevato numero di famiglie e studenti?

<b>Punti di Forza (Digitare al max 1500 caratteri)</b>	<b>Punti di Debolezza (Digitare al max 1500 caratteri)</b>
<p>L'I.C. attraverso l'attuazione del suo percorso educativo/formativo (P.T.O.F -curricolo metodologia didattica)attiva delle buone pratiche volte a sviluppare nell'alunno le capacità di scelta evidenziando e potenziando le inclinazioni di ciascuno.</p> <p>La scuola secondaria di I grado realizza, nel corso dell'ultimo anno di studio, un percorso di orientamento più specifico:</p> <ul style="list-style-type: none"><li>-visite guidate presso gli Istituti superiori</li><li>-giornata di Scuola aperta(almeno una) dove docenti degli Istituti superiori illustrano la propria offerta formativa;</li><li>-suggerimenti formalizzati socializzati ai genitori prima dell'iscrizione per indicare il tipo di indirizzo scolastico più adatto (Licei, Istituti tecnici, Istituti professionali);</li><li>-somministrazione agli studenti , alla fine dell'anno scolastico di un questionario per rilevare oltre che il grado di soddisfazione del proprio percorso educativo/formativo l'efficacia delle attività di orientamento svolte.</li></ul>	<p>L'esiguità numerica degli studenti rende difficile organizzare gli incontri e le visite agli Istituti in modo autonomo per cui la scuola deve appoggiarsi, con tutte le varie difficoltà logistiche, agli istituti vicini.</p> <p>La scuola non effettua un monitoraggio di quanti studenti seguono il consiglio orientativo, anche perché collocata in un contesto territoriale che non ha vicino istituti superiori, ma per il limitato numero degli studenti informalmente i percorsi successivi sono noti e spesso corrispondono ai consigli orientativi della scuola.</p>

**Rubrica di valutazione e Motivazione del giudizio assegnato**

<b>Rubrica di Valutazione</b>	
<b>Criterio di qualità: La scuola garantisce la continuita' dei percorsi scolastici e cura l'orientamento personale, scolastico e professionale degli studenti.</b>	<b>Situazione della scuola</b>
Le attivita' di continuita' e/o di orientamento sono assenti o insufficienti, oppure singoli insegnanti realizzano attivita' di continuita' e/o orientamento limitatamente ad alcune sezioni, senza forme di coordinamento a livello di scuola.	1 - Molto critica
	2 -
Le attivita' di continuita' presentano un livello di strutturazione sufficiente anche se sono prevalentemente orientate alla formazione delle classi. Le attivita' di orientamento coinvolgono almeno tutte le classi finali. La qualita' delle attivita' proposte agli studenti e' in genere accettabile, anche se per lo piu' limitate a presentare i diversi istituti scolastici/indirizzi di scuola superiore/corsi di studio universitari. La scuola non monitora i risultati delle proprie azioni di orientamento.	3 - Con qualche criticita'
	4 -
Le attivita' di continuita' sono ben strutturate. La collaborazione tra i docenti di ordini di scuola diversi e' consolidata. La scuola realizza diverse attivita' finalizzate ad accompagnare gli studenti nel passaggio da un ordine di scuola all'altro. Le attivita' di orientamento sono ben strutturate e coinvolgono anche le famiglie. La scuola realizza percorsi finalizzati alla conoscenza di se' e delle proprie attitudini. Gli studenti dell'ultimo anno e le famiglie, oltre a partecipare alle presentazioni delle diverse scuole/indirizzi di studio universitario, sono coinvolti in attivita' organizzate nelle scuole dell'ordine successivo o nelle universita'. La scuola realizza attivita' di orientamento alle realta' produttive e professionali del territorio. La scuola monitora i risultati delle proprie azioni di orientamento; un buon numero di famiglie e studenti segue il consiglio orientativo della scuola.	5 - Positiva
	6 -
Le attivita' di continuita' sono organizzate in modo efficace. La collaborazione tra docenti di ordini di scuola diversi e' ben consolidata e si concretizza nella progettazione di attivita' per gli studenti finalizzate ad accompagnarli nel passaggio tra un ordine di scuola e l'altro / all'universita'. La scuola predispone informazioni articolate sul percorso scolastico dei singoli studenti e monitora gli esiti degli studenti nel passaggio da un ordine di scuola all'altro. La scuola realizza azioni di orientamento finalizzate a far emergere le inclinazioni individuali che coinvolgono piu' classi, non solo quelle dell'ultimo anno. Inoltre propone attivita' mirate a far conoscere l'offerta formativa presente sul territorio, anche facendo svolgere attivita' didattiche nelle scuole/universita' del territorio. La scuola ha compiuto una buona analisi delle inclinazioni individuali/attitudini degli studenti, tenendo conto di informazioni degli anni precedenti sulla propria popolazione studentesca e ha raccolto informazioni sui bisogni formativi del territorio. Le attivita' di orientamento sono ben strutturate e pubblicate e coinvolgono anche le famiglie. La scuola monitora i risultati delle proprie azioni di orientamento; la stragrande maggioranza delle famiglie e degli studenti segue il consiglio orientativo della scuola.	7 - Eccellente

**Motivazione del giudizio assegnato**

Le attività di continuità sono sufficientemente strutturate considerando che si rivolgono a situazioni scolastiche di comuni e I.C. diversi. La collaborazione tra i docenti di ordini di scuola diversi dell'I.C. è consolidata. La scuola realizza alcune attività finalizzate ad accompagnare gli studenti nel passaggio da un ordine di scuola all'altro. Le attività di orientamento sono ben strutturate e coinvolgono anche le famiglie. La scuola realizza percorsi finalizzati alla conoscenza di sé e delle proprie attitudini. Gli studenti dell'ultimo anno e le famiglie, oltre a partecipare alle presentazioni delle diverse scuole/indirizzi di studio superiore, sono coinvolti in attività organizzate nelle scuole dell'ordine successivo. La scuola monitora i risultati delle proprie azioni di orientamento in modo informale e risulta che un buon numero di famiglie e studenti segue il consiglio orientativo della scuola.

### 3B Processi - Pratiche gestionali e organizzative

#### 3B.5 Orientamento strategico e organizzazione della scuola

##### Subarea: Missione e obiettivi prioritari

Domande Guida
La missione dell'istituto e le prioritari sono definite chiaramente?
La missione dell'istituto e le prioritari sono condivise all'interno della comunità scolastica? Sono rese note anche all'esterno, presso le famiglie e il territorio?

Punti di Forza (Digitare al max 1500 caratteri)	Punti di Debolezza (Digitare al max 1500 caratteri)
<p>La missione dell'I.S.C. è definita nel piano dell'offerta formativa. Essa caratterizza la scuola come:</p> <p>Scuola della comunicazione Scuola della mediazione culturale Scuola della convivenza democratica.</p> <p>Nel rispetto della sua identità e della sua missione l'I.C. ha stabilito tra le sue priorità di:</p> <ul style="list-style-type: none"> <li>-fornire a tutti gli alunni pari opportunità formative attraverso la qualificazione e la diversificazione dell'offerta formativa ;</li> <li>-sviluppare tutte le potenzialità e le capacità dell'alunno per trasformarle in competenze disciplinari e trasversali affinché possa orientarsi e interagire adeguatamente con il mondo in cui vive;</li> <li>-sviluppare le potenzialità critiche per prendere decisioni in piena autonomia.</li> </ul> <p>Le priorità presenti nella missione dell'I.S.C. costituiscono il presupposto per la progettazione curricolare e l'ampliamento dell'offerta formativa.</p> <p>La missione dell'istituto e le sue priorità sono socializzate e condivise con il territorio e le famiglie attraverso la pubblicazione del P.T.O.F ( on line, cartaceo e una versione ridotta consegnata ai genitori al momento dell'iscrizione) e un'assemblea presieduta dal Dirigente per i genitori dei nuovi iscritti.</p>	<p>La scuola, pur avendo definito e identificato la propria missione e le proprie priorità, deve migliorare l'aspetto della socializzazione e della condivisione con il territorio e le famiglie attraverso una maggiore visibilità e con l'individuazione di strategie ancora più capillari che riescano a raggiungere maggiormente il territorio e tutta l'utenza.</p>

##### Subarea: Controllo dei processi

Domande Guida
In che modo la scuola pianifica le azioni per il raggiungimento dei propri obiettivi?
In che modo la scuola monitora lo stato di avanzamento per il raggiungimento degli obiettivi? Quali meccanismi e strumenti di controllo sono adottati?

Punti di Forza (Digitare al max 1500 caratteri)	Punti di Debolezza (Digitare al max 1500 caratteri)
<p>La scuola effettua forme di controllo sulla propria azione formativa ed educativa attraverso una pianificazione strategica effettuata in momenti diversi dell'anno :</p> <ul style="list-style-type: none"> <li>- INIZIALE, con formalizzazione e approvazione del POF (contenente aspetti educativi-didattici e progetti);</li> <li>- in ITINERE, con lo stato di attuazione dei progetti in corso;</li> <li>- FINALE, con la verifica dei progetti attuati, la riconferma dei progetti storici e con indicazioni su nuove ipotesi di proposte progettuali.</li> </ul> <p>A chiusura dell'anno scolastico viene proposto un monitoraggio di autovalutazione che prevede la somministrazione di 3 questionari rivolti a:</p> <ul style="list-style-type: none"> <li>- docenti ;</li> <li>- genitori ;</li> <li>- alunni della scuola secondaria.</li> </ul>	<p>La scuola , pur essendo avviata da anni in un processo di autovalutazione , ha bisogno ancora di affinare i propri strumenti valutativi per un controllo più attento sulle proprie azioni.</p>

**Subarea: Organizzazione delle risorse umane****3.5.a Gestione delle funzioni strumentali****3.5.a.1 Modalita' di distribuzione delle risorse per le funzioni strumentali**

<b>Modalita' di distribuzione delle risorse per le funzioni strumentali</b>				
		Riferimento Provinciale %	Riferimento Regionale %	Riferimento Nazionale %
Validi	Meno di 500 €	20	32,5	26,5
	Tra 500 e 700 €	25,7	27,4	32,5
	Tra 700 e 1000 €	51,4	30,6	28,8
	Più di 1000 €	2,9	9,6	12,3
	n.d.			
Situazione della scuola: APIC82100R	Tra 500 e 700 €			



### 3.5.b Gestione del Fondo di Istituto

#### 3.5.b.1 Ripartizione del FIS tra insegnanti e personale ATA

Istituto:APIC82100R % - Ripartizione del FIS tra insegnanti e personale ATA				
opzione	Situazione della scuola: APIC82100R %	Riferimento Provinciale %	Riferimento Regionale %	Riferimento Nazionale %
Percentuale del FIS per gli insegnanti	76,77	76	74,6	72,8
Percentuale del FIS per gli ATA	23,23	24	25,4	27,3

## 3.5.b.2 Quota di insegnanti che percepisce il FIS

Istituto:APIC82100R % - Quota di insegnanti che percepisce il FIS				
opzione	Situazione della scuola: APIC82100R %	Riferimento Provinciale %	Riferimento Regionale %	Riferimento Nazionale %
Percentuale di insegnanti che usufruisce del FIS (rispetto al totale degli insegnanti)	73,33	81,9	80,3	70,4

**3.5.b.3 Quota di personale ATA che percepisce il FIS**

<b>Istituto:APIC82100R % - Quota di personale ATA che percepisce il FIS</b>				
opzione	Situazione della scuola: APIC82100R %	Riferimento Provinciale %	Riferimento Regionale %	Riferimento Nazionale %
Percentuale di personale ATA che usufruisce del FIS (rispetto al totale degli ATA)	94,44	88,1	86,7	82,7

**3.5.b.4 Insegnanti che percepiscono piu' di 500€ di FIS**

<b>Istituto:APIC82100R % - Insegnanti che percepiscono piu' di 500€ di FIS</b>				
opzione	Situazione della scuola: APIC82100R %	Riferimento Provinciale %	Riferimento Regionale %	Riferimento Nazionale %
Percentuale insegnanti che percepisce più di 500€ (rispetto al totale degli insegnanti che usufruisce del FIS)	34,09	25,5	20,2	22,8

**3.5.b.5 Personale ATA che percepisce piu' di 500€ di FIS**

<b>Istituto:APIC82100R % - Personale ATA che percepisce piu' di 500€ di FIS</b>				
opzione	Situazione della scuola: APIC82100R %	Riferimento Provinciale %	Riferimento Regionale %	Riferimento Nazionale %
Percentuale ATA che percepisce più di 500€ (rispetto al totale del personale ATA che usufruisce del FIS)	35,29	27,5	25,5	34,9

### 3.5.c Processi decisionali

#### 3.5.c.2 Modi dei processi decisionali - Scegliere le attività per ampliare l'offerta formativa

Istituto:APIC82100R - Modi dei processi decisionali - Scegliere le attività per ampliare l'offerta formativa				
opzione	Situazione della scuola: APIC82100R	Riferimento Provinciale %	Riferimento Regionale %	Riferimento Nazionale %
Collegio dei docenti	Si	94,3	89,8	90,5
Consiglio di istituto	Si	20	14,6	18,9
Consigli di classe/interclasse	No	37,1	42	34,3
Il Dirigente scolastico	No	14,3	10,8	12,8
Lo staff del Dirigente scolastico	No	5,7	9,6	10,6
Un gruppo di lavoro, dipartimento o commissione	No	17,1	15,3	14,8
I singoli insegnanti	No	2,9	5,1	7,2

#### 3.5.c.2 Modi dei processi decisionali - Definire l'articolazione oraria

Istituto:APIC82100R - Modi dei processi decisionali - Definire l'articolazione oraria				
opzione	Situazione della scuola: APIC82100R	Riferimento Provinciale %	Riferimento Regionale %	Riferimento Nazionale %
Collegio dei docenti	Si	74,3	71,3	71,4
Consiglio di istituto	Si	74,3	63,1	62
Consigli di classe/interclasse	No	2,9	5,7	3,1
Il Dirigente scolastico	No	14,3	26,1	29
Lo staff del Dirigente scolastico	No	5,7	8,3	10,6
Un gruppo di lavoro, dipartimento o commissione	No	14,3	11,5	10
I singoli insegnanti	No	0	1,9	0,6

#### 3.5.c.2 Modi dei processi decisionali - Scegliere le modalità di lavoro degli studenti

Istituto:APIC82100R - Modi dei processi decisionali - Scegliere le modalità di lavoro degli studenti				
opzione	Situazione della scuola: APIC82100R	Riferimento Provinciale %	Riferimento Regionale %	Riferimento Nazionale %
Collegio dei docenti	Si	37,1	38,9	51,3
Consiglio di istituto	No	0	2,5	1,3
Consigli di classe/interclasse	No	82,9	72	70,8
Il Dirigente scolastico	No	0	3,8	5,9
Lo staff del Dirigente scolastico	No	2,9	1,9	2,6
Un gruppo di lavoro, dipartimento o commissione	Si	5,7	13,4	12,6
I singoli insegnanti	No	60	50,3	36,7

#### 3.5.c.2 Modi dei processi decisionali - Progettare i contenuti del curricolo

Istituto:APIC82100R - Modi dei processi decisionali - Progettare i contenuti del curricolo				
opzione	Situazione della scuola: APIC82100R	Riferimento Provinciale %	Riferimento Regionale %	Riferimento Nazionale %
Collegio dei docenti	Si	57,1	56,1	59,9
Consiglio di istituto	No	0	0	0,6
Consigli di classe/interclasse	No	22,9	21,7	32
Il Dirigente scolastico	No	0	1,3	5,6
Lo staff del Dirigente scolastico	No	2,9	1,3	4
Un gruppo di lavoro, dipartimento o commissione	Si	82,9	80,9	65,3
I singoli insegnanti	No	20	21,7	15,1

#### 3.5.c.2 Modi dei processi decisionali - Stabilire l'impostazione della valutazione degli studenti

<b>Istituto:APIC82100R - Modi dei processi decisionali - Stabilire l'impostazione della valutazione degli studenti</b>				
opzione	Situazione della scuola: APIC82100R	Riferimento Provinciale %	Riferimento Regionale %	Riferimento Nazionale %
Collegio dei docenti	Si	88,6	88,5	89,9
Consiglio di istituto	No	0	1,9	1,3
Consigli di classe/interclasse	Si	37,1	28	35,9
Il Dirigente scolastico	No	5,7	10,8	13,2
Lo staff del Dirigente scolastico	No	0	2,5	4,6
Un gruppo di lavoro, dipartimento o commissione	No	57,1	47,8	35,3
I singoli insegnanti	No	0	4,5	4,1

### 3.5.c.2 Modi dei processi decisionali - Definire i criteri per la formazione delle classi

<b>Istituto:APIC82100R - Modi dei processi decisionali - Definire i criteri per la formazione delle classi</b>				
opzione	Situazione della scuola: APIC82100R	Riferimento Provinciale %	Riferimento Regionale %	Riferimento Nazionale %
Collegio dei docenti	Si	82,9	73,9	77,3
Consiglio di istituto	Si	74,3	76,4	67,3
Consigli di classe/interclasse	No	2,9	1,9	2
Il Dirigente scolastico	No	14,3	17,2	21
Lo staff del Dirigente scolastico	No	2,9	3,8	5,4
Un gruppo di lavoro, dipartimento o commissione	No	14,3	15,3	14,7
I singoli insegnanti	No	0	0	0,1

### 3.5.c.2 Modi dei processi decisionali - Individuare come ripartire i fondi del bilancio scolastico

<b>Istituto:APIC82100R - Modi dei processi decisionali - Individuare come ripartire i fondi del bilancio scolastico</b>				
opzione	Situazione della scuola: APIC82100R	Riferimento Provinciale %	Riferimento Regionale %	Riferimento Nazionale %
Collegio dei docenti	No	31,4	24,2	24,1
Consiglio di istituto	Si	74,3	63,7	59,9
Consigli di classe/interclasse	No	0	0,6	0,7
Il Dirigente scolastico	Si	57,1	69,4	72,3
Lo staff del Dirigente scolastico	No	28,6	29,3	25,3
Un gruppo di lavoro, dipartimento o commissione	No	0	1,9	3,5
I singoli insegnanti	No	0	0	0

### 3.5.c.2 Modi dei processi decisionali - Coordinare l'elaborazione dei metodi didattici

<b>Istituto:APIC82100R - Modi dei processi decisionali - Coordinare l'elaborazione dei metodi didattici</b>				
opzione	Situazione della scuola: APIC82100R	Riferimento Provinciale %	Riferimento Regionale %	Riferimento Nazionale %
Collegio dei docenti	No	20	22,9	34
Consiglio di istituto	No	0	1,3	0,6
Consigli di classe/interclasse	No	45,7	43,3	41,5
Il Dirigente scolastico	Si	28,6	25,5	22,5
Lo staff del Dirigente scolastico	Si	22,9	18,5	14,6
Un gruppo di lavoro, dipartimento o commissione	No	51,4	43,9	42,1
I singoli insegnanti	No	14,3	18,5	18,3

### 3.5.c.2 Modi dei processi decisionali - Scegliere gli argomenti per l'aggiornamento degli insegnanti

Istituto:APIC82100R - Modi dei processi decisionali - Scegliere gli argomenti per l'aggiornamento degli insegnanti				
opzione	Situazione della scuola: APIC82100R	Riferimento Provinciale %	Riferimento Regionale %	Riferimento Nazionale %
Collegio dei docenti	Si	100	93,6	90,5
Consiglio di istituto	No	2,9	0,6	1,3
Consigli di classe/interclasse	No	0	1,3	3,4
Il Dirigente scolastico	No	31,4	44,6	42,8
Lo staff del Dirigente scolastico	No	25,7	21,7	21,7
Un gruppo di lavoro, dipartimento o commissione	No	20	12,7	14,5
I singoli insegnanti	Si	8,6	8,3	7,4



## 3.5.d Impatto delle assenze degli insegnanti sull'organizzazione

## 3.5.d.1234 Impatto delle assenze degli insegnanti sull'organizzazione-PRIMARIA

Istituto:APIC82100R % - Impatto delle assenze degli insegnanti sull'organizzazione-PRIMARIA				
opzione	Situazione della scuola: APIC82100R %	Riferimento Provinciale %	Riferimento Regionale %	Riferimento Nazionale %
Percentuale di ore di supplenza svolte dagli insegnanti esterni	4,71	49	59,8	55,6
Percentuale di ore di supplenza retribuite svolte dagli insegnanti interni	n.d.	3,4	3	2,6
Percentuale di ore di supplenza non retribuite svolte dagli insegnanti interni	95,29	37,4	28,6	24,3
Percentuale di ore non coperte	n.d.	10,5	9,4	18,5

## 3.5.d.1234 Impatto delle assenze degli insegnanti sull'organizzazione-SECONDARIA

Istituto:APIC82100R % - Impatto delle assenze degli insegnanti sull'organizzazione-SECONDARIA				
opzione	Situazione della scuola: APIC82100R %	Riferimento Provinciale %	Riferimento Regionale %	Riferimento Nazionale %
Percentuale di ore di supplenza svolte dagli insegnanti esterni	n.d.	51,3	49,8	40,1
Percentuale di ore di supplenza retribuite svolte dagli insegnanti interni	n.d.	11,4	12,5	8,8
Percentuale di ore di supplenza non retribuite svolte dagli insegnanti interni	n.d.	32,1	28,5	29,6
Percentuale di ore non coperte	n.d.	5,8	10,3	23,6

## Domande Guida

C'e' una chiara divisione dei compiti (o delle aree di attivita') tra i docenti con incarichi di responsabilita'?

C'e' una chiara divisione dei compiti (o delle aree di attivita') tra il personale ATA?

Punti di Forza (Digitare al max 1500 caratteri)	Punti di Debolezza (Digitare al max 1500 caratteri)
<p>Il Dirigente si avvale dell'apporto di un docente con funzioni di collaboratore vicario (che si occupa di aggiornamento, formazione, rapporti di rete) e di quattro funzioni strumentali:</p> <p>Area n. 1 Inclusione e Benessere a scuola Area n. 2 Relazioni con le agenzie formative Area n. 3 Azioni attuative del P.O.F. Area n. 4 Rapporti con gli enti esterni in relazione ai progetti.</p> <p>Il personale Ata svolge compiti programmati ed espliciti incarichi operativi, nel rispetto del piano annuale delle attività.</p> <p>Il FIS risulta così ripartito: insegnanti 77% ATA 23 %La quota di insegnanti che lo percepisce è il 67% , mentre la quota per il personale ATA è del 100%. Gli insegnanti che percepiscono più di 500 euro di FIS sono il 6%, il personale ATA il 12 %.</p> <p>Sono da considerarsi luoghi dei processi decisionali tutti gli organi collegiali( consiglio d'Istituto, Collegio docenti, consiglio di Intersezione, Interclasse, classe, consiglio di giunta , gruppo di coordinamento staff del Dirigente, RSU).Gli aspetti della valutazione degli alunni sono esaminati dagli organi competenti : team, consiglio d'Interclasse e di classe. Gli aspetti sindacali sono assolti dalle RSU.Nell'Istituto le ore di supplenza svolte dagli insegnanti esterni sono state 4363. Le ore retribuite svolte dagli insegnanti interni sono state 56. Le ore di supplenze non coperte sono gestite all'interno del plesso da organizzazioni temporanee ( compresenze, divisione del gruppo classe).</p>	<p>Con difficoltà si riesce a trovare tempi per la condivisione dei compiti anche perché alcune aree delle Funzioni sono più tecniche rispetto al passato. C'è stato scarso ricambio nelle figure referenti essendo mancate nuove domande per ricoprire i compiti che il collegio ha individuato. Il budget a disposizione dell'Istituto si è notevolmente ridotto fino alla metà della quota degli anni passati prima della crisi economica. Pur rimanendo il numero degli insegnanti e degli ATA, che accedono al fondo identico, è diminuito il compenso per la riduzione oraria delle attività aggiuntive. La gestione del budget, per gli incarichi di supplenza dei docenti interni, non sarebbe sufficiente se tutti gli insegnanti chiedessero di essere retribuiti per le ore effettuate in eccedenza. L'organizzazione è più complessa nella scuola dell'Infanzia per i due turni e per la mancanza di compresenza. Nella scuola Secondaria le sostituzioni sono più complesse per la condivisione con altri Istituti degli stessi insegnanti.</p>

**Subarea: Gestione delle risorse economiche****3.5.e Progetti realizzati****3.5.e.1 Ampiezza dell'offerta dei progetti**

Istituto:APIC82100R - Ampiezza dell'offerta dei progetti				
opzione	Situazione della scuola: APIC82100R	Riferimento Provinciale	Riferimento Regionale	Riferimento Nazionale
Ampiezza dell'offerta dei progetti	3	8,26	11,68	10,39

**3.5.e.2 Indice di frammentazione dei progetti**

<b>Istituto:APIC82100R - Indice di frammentazione dei progetti</b>				
opzione	Situazione della scuola: APIC82100R	Riferimento Provinciale	Riferimento Regionale	Riferimento Nazionale
Indice di frammentazione dei progetti - spesa media per progetto (in euro)	10804,67	7899,88	7215,58	7851,74

**3.5.e.3 Indice di spesa dei progetti per alunno**

<b>Istituto:APIC82100R - Indice di spesa dei progetti per alunno</b>				
opzione	Situazione della scuola: APIC82100R	Riferimento Provinciale	Riferimento Regionale	Riferimento Nazionale
Indice di spesa per progetti per alunno (in euro)	67,95	73,74	90,75	84,12

**3.5.e.4 Indice di spesa per la retribuzione del personale nei progetti**

<b>Istituto:APIC82100R % - Indice di spesa per la retribuzione del personale nei progetti</b>				
opzione	Situazione della scuola: APIC82100R %	Riferimento Provinciale %	Riferimento Regionale %	Riferimento Nazionale %
Indice di spesa per la retribuzione del personale nei progetti	5,44	17,61	14,45	16,87

### 3.5.f Progetti prioritari

#### 3.5.f.1 Tipologia relativa dei progetti

Istituto:APIC82100R - Tipologia relativa dei progetti				
opzione	Situazione della scuola: APIC82100R	Riferimento Provinciale (% scuole che ha realizzato progetti per argomento)	Riferimento Regionale (% scuole che ha realizzato progetti per argomento)	Riferimento Nazionale (% scuole che ha realizzato progetti per argomento)
Formazione e aggiornamento del personale	0	8,6	10,2	15,5
Abilita' linguistiche/lettura/biblioteca	0	17,1	16,6	13,3
Abilita' logico-matematiche e scientifiche	0	8,6	8,3	9,4
Prevenzione del disagio - inclusione	0	54,3	56,1	48,5
Lingue straniere	0	42,9	39,5	28,4
Tecnologie informatiche (TIC)	1	14,3	18,5	11,6
Attivita' artistico-espressive	0	22,9	33,8	36,6
Educazione alla convivenza civile	0	28,6	31,2	27,3
Sport	1	14,3	8,9	20,6
Orientamento - accoglienza - continuita'	0	25,7	20,4	14,9
Progetto trasversale d'istituto	1	22,9	21	17
Altri argomenti	0	20	19,7	17,2

**3.5.f.2 Durata media dei progetti**

<b>Istituto:APIC82100R - Durata media dei progetti</b>				
opzione	Situazione della scuola: APIC82100R	Riferimento Provinciale	Riferimento Regionale	Riferimento Nazionale
Durata media dei progetti (in anni)	5,67	3,9	4	2,6

**3.5.f.3 Indice di concentrazione della spesa per i progetti**

<b>Istituto:APIC82100R % - Indice di concentrazione della spesa per i progetti</b>				
opzione	Situazione della scuola: APIC82100R %	Riferimento Provinciale %	Riferimento Regionale %	Riferimento Nazionale %
Indice di concentrazione della spesa per i progetti - percentuale di spesa per i 3 progetti più importanti	31,87	36,8	37	39,7



## 3.5.f.4 Importanza relativa dei progetti

Istituto:APIC82100R - Importanza relativa dei progetti	
	Situazione della scuola: APIC82100R
Progetto 1	Il progetto "Forme della comunicazione" coinvolge l'I.C. con attivita' espressive creative mettendo in atto svariati strumenti per la socializzazione all'extra-scuola dei percorsi educativi-didattici (es. giornalino on-line, mostra-mercato di fine
Progetto 2	Al progetto di Ed. fisica aderiscono piu' classi e plessi dell'I.C. considerata la necessita' di favorire l'attivita' motoria degli alunni e in risposta alle esigenze delle famiglie in un particolare momento di crisi economica. Si svolgono attivita' p
Progetto 3	Il Centro Digitale valorizza le TIC come strumento di insegnamento apprendimento coinvolge 3 ordini di scuola con rientri. L'amministrazione comunale ha rinforzato la rete wireless e la manutenzione delle apparecchiature. Sono previsti rientri pomeri

## 3.5.f.5 Coinvolgimento relativo nei progetti

Coinvolgimento relativo nei progetti				
		Riferimento Provinciale %	Riferimento Regionale %	Riferimento Nazionale %
Validi	Nessun coinvolgimento	22,9	12,1	25,1
	Basso coinvolgimento	20	15,3	18,3
	Alto coinvolgimento	57,1	72,6	56,6
Situazione della scuola: APIC82100R		Alto coinvolgimento		


## Domande Guida

Quale coerenza tra le scelte educative adottate (es. Piano dell'Offerta Formativa) e l'allocazione delle risorse economiche (es. programma annuale)?

Le spese per i progetti si concentrano sulle tematiche ritenute prioritarie dalla scuola?

Punti di Forza (Digitare al max 1500 caratteri)	Punti di Debolezza (Digitare al max 1500 caratteri)
<p>Sono attuati 12 progetti storici per l'Istituto che rientrano in tre macro aree. La spesa per alunno, relativa ai progetti attuati, si attesta intorno ai 27 euro pro capite e quella per la retribuzione del personale si attesta intorno al 48% del FIS sul 77% del totale. Il piano dell'offerta formativa raggruppa i progetti all'interno di tre macro sezioni: le forme della comunicazione, la salute, cittadinanza e costituzione. La durata media dei Progetti varia da quelli che occupano l'intero anno scolastico (giornalino on line, sito Internet, progetto lettura...) a quelli che si sviluppano per periodi più brevi, tre o quattro mesi (motoria, giardinaggio, recupero, intercultura, teatro...). La spesa si concentra in particolare per il progetto giornalino on line ed il sito Internet. Pur essendo tutti i progetti ad alta valenza educativa e didattica maggiormente significativo per partecipazione e tematiche affrontate, risulta il Progetto d'Istituto "Leggere con i sensi, leggere per il senso" che da diversi anni viene riproposto con le variabili legate agli eventi e/o alle tematiche che l'attualità propone. Il Progetto d'Istituto vede partecipare tutte le classi dei tre ordini di scuola con visibilità anche all'esterno mediante manifestazioni al termine dell'anno scolastico. Viene regolarmente proposta la compartecipazione di soggetti esterni (librerie, esperti, figure istituzionali).</p>	<p>Il Fondo d'Istituto si è notevolmente ridotto, quasi dimezzato. Diversi progetti non sono più attivabili, mentre per altri c'è stata una decurtazione oraria progressiva. Nell'attivazione dei suddetti, si parte all'inizio dell'anno scolastico, ragionando sulle priorità (handicap, recupero, intercultura...) per poi attivare le altre proposte nel limite del budget a disposizione. Mentre le proposte dei progetti si legano in particolar modo alle scelte educative, alla mission dell'Istituto, agli obiettivi del Piano dell'offerta formativa, resta vincolante il tempo in orario aggiuntivo per svolgerli in modo più esaustivo per la limitatezza del budget.</p>

**Rubrica di valutazione e Motivazione del giudizio assegnato**

<b>Rubrica di Valutazione</b>		
<b>Criterio di qualità: La scuola individua le prioritari da raggiungere e le persegue dotandosi di sistemi di controllo e monitoraggio, individuando ruoli di responsabilita' e compiti per il personale, convogliando le risorse economiche sulle azioni ritenute prioritari.</b>	<b>Situazione della scuola</b>	
La missione della scuola e le prioritari non sono state definite oppure sono state definite in modo vago. Non sono presenti forme di controllo o monitoraggio delle azioni. La definizione delle responsabilita' e dei compiti tra le diverse componenti scolastiche e' poco chiara o non e' funzionale all'organizzazione delle attivita'. Le risorse economiche e materiali sono sottoutilizzate, oppure sono disperse nella realizzazione di molteplici attivita' e non sono indirizzate al raggiungimento degli obiettivi prioritari.		1 - Molto critica
		2 -
La scuola ha definito la missione e le prioritari, anche se la loro condivisione nella comunita' scolastica e con le famiglie e il territorio e' da migliorare. Il controllo e il monitoraggio delle azioni sono attuati in modo non strutturato. e' presente una definizione delle responsabilita' e dei compiti tra le diverse componenti scolastiche, anche se non tutti i compiti sono chiari e funzionali all'organizzazione delle attivita'. Le risorse economiche e materiali sono convogliate solo parzialmente nel perseguimento degli obiettivi prioritari dell'istituto.		3 - Con qualche criticita'
		4 -
La scuola ha definito la missione e le prioritari; queste sono condivise nella comunita' scolastica, con le famiglie e il territorio. La scuola utilizza forme di controllo strategico o monitoraggio dell'azione. Responsabilita' e compiti delle diverse componenti scolastiche sono individuati chiaramente. Una buona parte delle risorse economiche e' impiegata per il raggiungimento degli obiettivi prioritari della scuola. La scuola e' impegnata a raccogliere finanziamenti aggiuntivi oltre quelli provenienti dal MIUR.		5 - Positiva
		6 -
La scuola ha definito la missione e le prioritari e queste sono condivise nella comunita' scolastica, con le famiglie e il territorio. Per raggiungere tali prioritari la scuola ha individuato una serie di strategie e azioni. La scuola utilizza forme di controllo strategico o di monitoraggio dell'azione, che permettono di riorientare le strategie e riprogettare le azioni. Responsabilita' e compiti sono individuati chiaramente e sono funzionali alle attivita' e alle prioritari. Le risorse economiche e materiali della scuola sono sfruttate al meglio e sono convogliate nella realizzazione delle prioritari. La scuola e' impegnata a raccogliere finanziamenti aggiuntivi oltre quelli provenienti dal MIUR e li investe per il perseguimento della propria missione.		7 - Eccellente

**Motivazione del giudizio assegnato**

La scuola ha definito la mission e le prioritari anche se la definizione delle stesse potrebbe essere migliorata, insieme alla loro condivisione con le famiglie e il territorio. La scuola utilizza forme di controllo e monitoraggio a inizio, medio termine e conclusive. E' presente una definizione delle responsabilita' e dei compiti tra le diverse componenti scolastiche. Una buona parte delle risorse economiche e' impiegata per il raggiungimento degli obiettivi prioritari della scuola.

## 3B.6 Sviluppo e valorizzazione delle risorse umane

### Subarea: Formazione

#### 3.6.a Offerta di formazione per gli insegnanti

##### 3.6.a.1 Ampiezza dell'offerta di formazione per gli insegnanti

Istituto:APIC82100R - Ampiezza dell'offerta di formazione per gli insegnanti				
opzione	Situazione della scuola: APIC82100R	Riferimento Provinciale	Riferimento Regionale	Riferimento Nazionale
Numero di progetti di formazione per gli insegnanti	4	2,6	2,8	2,3

## 3.6.a.2 Tipologia degli argomenti della formazione

Istituto:APIC82100R - Tipologia degli argomenti della formazione				
opzione	Situazione della scuola: APIC82100R	Riferimento Provinciale (% scuole che ha realizzato progetti per argomento)	Riferimento Regionale (% scuole che ha realizzato progetti per argomento)	Riferimento Nazionale (% scuole che ha realizzato progetti per argomento)
Curricolo e discipline	2	54,3	40,1	21,7
Temi multidisciplinari	0	17,1	8,3	6
Metodologia - Didattica generale	0	17,1	26,8	15,3
Valutazione degli apprendimenti, certificazione delle competenze, valutazione interna - autovalutazione	0	5,7	5,1	5,6
Tecnologie informatiche e loro applicazione all'attivit� didattica	0	22,9	30,6	21,1
Aspetti normativi e ordinamenti scolastici	0	28,6	39,5	46
Inclusione studenti con disabilit�	1	14,3	15,3	16,5
Inclusione studenti con cittadinanza non italiana	1	14,3	8,3	2,2
Orientamento	0	0	1,9	1,2
Altro	0	14,3	10,2	9,8

**3.6.a.3 Insegnanti coinvolti nella formazione**

<b>Istituto:APIC82100R % - Insegnanti coinvolti nella formazione</b>				
opzione	Situazione della scuola: APIC82100R %	Riferimento Provinciale %	Riferimento Regionale %	Riferimento Nazionale %
Percentuale media di insegnanti coinvolti nei progetti di formazione o aggiornamento attivati	233,75	37	32,3	34,1

**3.6.a.4 Spesa media per insegnante per la formazione**

<b>Istituto:APIC82100R - Spesa media per insegnante per la formazione</b>				
opzione	Situazione della scuola: APIC82100R	Riferimento Provinciale	Riferimento Regionale	Riferimento Nazionale
Spesa media per insegnante per progetti di formazione (in euro)	123,80	64,8	42,5	36,8

## 3.6.a.5 Numero medio di ore di formazione per insegnante

Istituto:APIC82100R - Numero medio di ore di formazione per insegnante				
opzione	Situazione della scuola: APIC82100R	Riferimento Provinciale	Riferimento Regionale	Riferimento Nazionale
Numero medio di ore di formazione per insegnante	0,62	0,6	0,6	0,5

Domande Guida
La scuola raccoglie le esigenze formative dei docenti e del personale ATA?
Quali temi per la formazione la scuola promuove e perché (es. curriculum e competenze, bisogni educativi speciali, tecnologie didattiche, ecc.)?
Qual è la qualità delle iniziative di formazione promosse dalla scuola?
Quali ricadute hanno le iniziative di formazione nell'attività ordinaria della scuola?

Punti di Forza (Digitare al max 1500 caratteri)	Punti di Debolezza (Digitare al max 1500 caratteri)
<p>La scuola rileva i bisogni formativi degli insegnanti attraverso la somministrazione di un questionario la cui valutazione determina la scelta delle iniziative.</p> <p>Nel corso dell'anno scolastico 2015/16 sono stati effettuati i seguenti corsi di formazione/aggiornamento:</p> <ul style="list-style-type: none"> <li>- "Progettare, insegnare, valutare per competenze: strategie in azione";</li> <li>- "Corso di formazione su metodi, strumenti, pratiche di school improvement" (solo per il Niv);</li> <li>- "Attività psico-motoria nell'età pre-scolare: aspetti didattici e pedagogici".</li> </ul> <p>Le iniziative formative vengono realizzate in collaborazione con altri tre Istituti della "Rete Insieme".</p> <p>La qualità delle iniziative proposte, grazie anche alla collaborazione della rete, è da ritenersi buona.</p> <p>La "Rete Insieme" ha permesso di supplire alla carenza di fondi destinati alla formazione dei docenti suddividendo le spese.</p> <p>Le ricadute sull'attività educativa-didattica sono positive.</p>	<p>Il numero dei docenti coinvolti nella formazione è molto elevato da rendere talvolta complessa l'organizzazione logistica.</p>

## Subarea: Valorizzazione delle competenze

Domande Guida
La scuola raccoglie le competenze del personale (es. curriculum, esperienze formative, corsi frequentati)?
Come sono valorizzate le risorse umane?
La scuola utilizza il curriculum o le esperienze formative fatte dai docenti per una migliore gestione delle risorse umane (es. assegnazione di incarichi, suddivisione del personale)?

Punti di Forza (Digitare al max 1500 caratteri)	Punti di Debolezza (Digitare al max 1500 caratteri)
<p>La scuola raccoglie nel fascicolo personale degli insegnanti i titoli accademici conseguiti, le esperienze formative e i corsi di formazione/aggiornamento acquisiti.</p> <p>La scuola utilizza le esperienze formative dei docenti sulla sicurezza per l'assegnazione degli incarichi specifici (primo soccorso, antincendio e uso del defibrillatore).</p>	<p>La scuola non sempre valorizza il curriculum e le esperienze formative degli insegnanti con competenze specifiche per l'assegnazione degli incarichi.</p>

## Subarea: Collaborazione tra insegnanti



## 3.6.b Gruppi di lavoro degli insegnanti

## 3.6.b.1 Tipologia degli argomenti dei gruppi di lavoro

Istituto:APIC82100R - Tipologia degli argomenti dei gruppi di lavoro				
opzione	Situazione della scuola: APIC82100R	Riferimento Provinciale (% scuole che ha attivato gruppi per argomento)	Riferimento Regionale (% scuole che ha attivato gruppi per argomento)	Riferimento Nazionale (% scuole che ha attivato gruppi per argomento)
Criteri comuni per la valutazione degli studenti	Si	51,4	51	53,5
Curricolo verticale	No	77,1	60,5	61,1
Competenze in ingresso e in uscita	Si	60	45,9	48,9
Accoglienza	No	65,7	61,8	60,5
Orientamento	No	71,4	72	71,1
Raccordo con il territorio	Si	62,9	54,1	65
Piano dell'offerta formativa	Si	91,4	86	84,7
Temi disciplinari	No	25,7	33,8	29,9
Temi multidisciplinari	No	31,4	28,7	29,3
Continuita'	Si	82,9	80,9	81,7
Inclusione	Si	100	97,5	90,3

## 3.6.b.2 Varieta' degli argomenti per i quali e' stato attivato un gruppo di lavoro

Varieta' degli argomenti per i quali e' stato attivato un gruppo di lavoro				
		Riferimento Provinciale %	Riferimento Regionale %	Riferimento Nazionale %
Validi	Nessun gruppo di lavoro indicato	0	1,3	4,3
	Bassa varieta' (fino a 3 argomenti)	14,3	15,9	10,2
	Media varieta' (da 4 a 6 argomenti)	25,7	25,5	28,4
	Alta varieta' (più di 6 argomenti)	60	57,3	57,1
Situazione della scuola: APIC82100R		Media varieta' (da 4 a 6 argomenti)		

## 3.6.b.3 Partecipazione degli insegnanti a gruppi di lavoro

Istituto:APIC82100R % - Partecipazione degli insegnanti a gruppi di lavoro				
opzione	Situazione della scuola: APIC82100R %	Riferimento Provinciale (% scuole che ha attivato gruppi per argomento)	Riferimento Regionale (% scuole che ha attivato gruppi per argomento)	Riferimento Nazionale (% scuole che ha attivato gruppi per argomento)
Criteria comuni per la valutazione degli studenti	10	5,5	8,1	6,9
Curricolo verticale	0	14,6	11,1	9,9
Competenze in ingresso ed in uscita	6	7,7	6,5	6,6
Accoglienza	0	9,8	9,2	7
Orientamento	0	5,1	5,3	4,4
Raccordo con il territorio	13	4,6	5,3	4,7
Piano dell'offerta formativa	15	8,7	7,7	7
Temi disciplinari	0	1,7	6,3	5
Temi multidisciplinari	0	3,2	5,3	4,1
Continuita'	26	11,5	13	9,4
Inclusione	40	13,1	16,2	11,2

## Domande Guida

La scuola incentiva la partecipazione dei docenti a gruppi di lavoro? Su quali tematiche? Con quali modalita' organizzative (es. Dipartimenti, gruppi di docenti per classi parallele, gruppi spontanei, ecc.)?

I gruppi di lavoro composti da insegnanti producono materiali o esiti utili alla scuola?

La scuola mette a disposizione dei docenti spazi per la condivisione di strumenti e materiali didattici?

La condivisione di strumenti e materiali tra i docenti e' ritenuta adeguata?


## Punti di Forza (Digitare al max 1500 caratteri)

Nella scuola sono presenti gruppi di lavoro composti da insegnanti di ordini di scuola diversi che attuano una formazione tra pari su un tema stabilito. Sono attivi due laboratori (linguistico e storico) a cui partecipano gruppi spontanei di docenti. I materiali prodotti nel corso dell'anno vengono condivisi, socializzati e messi a disposizione di tutti gli insegnanti dell'I.C. Per tali attività la scuola mette a disposizione i propri spazi e fornisce materiali didattici, tecnologici e non.

## Punti di Debolezza (Digitare al max 1500 caratteri)

Nell'I.C. manca un gruppo di lavoro che si occupi di attivare un laboratorio di ricerca e di studio per l'area matematica. La poca disponibilità finanziaria determina che i materiali didattici messi a disposizione dei docenti non sempre risultano adeguati.

**Rubrica di valutazione e Motivazione del giudizio assegnato**

<b>Rubrica di Valutazione</b>		
<b>Criterio di qualità: La scuola valorizza le risorse professionali tenendo conto delle competenze per l'assegnazione degli incarichi, promuovendo percorsi formativi di qualità, incentivando la collaborazione tra pari.</b>	<b>Situazione della scuola</b>	
La scuola non promuove iniziative di formazione per i docenti, oppure le iniziative attivate non sono in relazione ai bisogni formativi del personale o sono di scarsa qualità. Non sono presenti gruppi di lavoro composti da docenti, oppure i gruppi non producono esiti utili alla scuola. Non ci sono spazi per la condivisione di materiali didattici tra docenti. Lo scambio e il confronto professionale tra docenti è scarso.		1 - Molto critica
		2 -
La scuola promuove iniziative formative per i docenti. Le proposte formative sono di qualità sufficiente, anche se incontrano solo in parte i bisogni formativi dei docenti. Nella scuola sono presenti gruppi di lavoro composti da insegnanti, anche se la qualità dei materiali o degli esiti che producono è disomogenea/da migliorare. Sono presenti spazi per la condivisione di materiali didattici, anche se la varietà e qualità dei materiali è da incrementare. Lo scambio e il confronto professionale tra docenti è presente ma non diffuso (es. riguarda solo alcune sezioni, solo alcuni dipartimenti, ecc.).		3 - Con qualche criticità
		4 -
La scuola realizza iniziative formative per i docenti. Le proposte formative sono di buona qualità e rispondono ai bisogni formativi dei docenti. La scuola valorizza il personale tenendo conto, per l'assegnazione di alcuni incarichi, delle competenze possedute. Nella scuola sono presenti gruppi di lavoro composti da insegnanti, che producono materiali o esiti di buona qualità. Sono presenti spazi per il confronto professionale tra colleghi, e i materiali didattici a disposizione sono vari e di buona qualità. La scuola promuove lo scambio e il confronto tra docenti.		5 - Positiva
		6 -
La scuola rileva i bisogni formativi del personale e ne tiene conto per la definizione di iniziative formative. Queste sono di qualità elevata. La formazione ha avuto ricadute positive sulle attività scolastiche. La scuola valorizza il personale assegnando gli incarichi sulla base delle competenze possedute. Nella scuola sono presenti più gruppi di lavoro composti da insegnanti, che producono materiali/strumenti di qualità eccellente, utili per la comunità professionale. Sono presenti spazi per il confronto tra colleghi, i materiali didattici disponibili sono molto vari, compresi quelli prodotti dai docenti stessi che sono condivisi. La scuola promuove efficacemente lo scambio e il confronto tra docenti.		7 - Eccellente

**Motivazione del giudizio assegnato**

La scuola realizza iniziative formative per i docenti. Le proposte formative sono di buona qualità e rispondono ai bisogni formativi degli insegnanti. La scuola valorizza in parte il personale tenendo conto, per l'assegnazione di alcuni incarichi, delle competenze possedute. Nella scuola sono presenti gruppi di lavoro composti da insegnanti, che producono materiali o esiti di buona qualità. Sono presenti spazi per il confronto professionale tra colleghi. La scuola promuove lo scambio e il confronto tra docenti.

### 3B.7 Integrazione con il territorio e rapporti con le famiglie

#### Subarea: Collaborazione con il territorio

##### 3.7.a Reti di scuole

###### 3.7.a.1 Partecipazione a reti di scuole

Partecipazione a reti di scuole				
		Riferimento Provinciale %	Riferimento Regionale %	Riferimento Nazionale %
Validi	Nessuna partecipazione	2,9	5,1	12,5
	Bassa partecipazione (1-2 reti)	48,6	32,5	42,1
	Media partecipazione (3-4 reti)	34,3	30,6	28,7
	Alta partecipazione (5-6 reti)	14,3	31,8	16,7
Situazione della scuola: APIC82100R		Media partecipazione (3 - 4 reti)		

## 3.7.a.2 Reti di cui la scuola e' capofila

Reti di cui la scuola e' capofila				
		Riferimento Provinciale %	Riferimento Regionale %	Riferimento Nazionale %
Validi	Mai capofila	58,8	54,4	63,8
	Capofila per una rete	35,3	33,6	25,7
	Capofila per più reti	5,9	12,1	10,6
	n.d.			
Situazione della scuola: APIC82100R	Capofila per una rete			

## 3.7.a.3 Apertura delle reti ad enti o altri soggetti

Apertura delle reti ad enti o altri soggetti				
		Riferimento Provinciale %	Riferimento Regionale %	Riferimento Nazionale %
Validi	Nessuna apertura	8,8	10,7	20
	Bassa apertura	14,7	11,4	8,3
	Media apertura	8,8	16,1	14,7
	Alta apertura	67,6	61,7	57
	n.d.			
Situazione della scuola: APIC82100R	Alta apertura			

## 3.7.a.4 Entrata principale di finanziamento delle reti

Istituto:APIC82100R - Entrata principale di finanziamento delle reti				
opzione	Situazione della scuola: APIC82100R	Riferimento Provinciale (% scuole che hanno attivato reti per soggetto finanziatore	Riferimento Regionale (% scuole che hanno attivato reti per soggetto finanziatore	Riferimento Nazionale (% scuole che hanno attivato reti per soggetto finanziatore
Stato	0	51,4	68,2	56
Regione	0	31,4	35	24,7
Altri enti locali o altre istituzioni pubbliche	0	20	21	18,7
Unione Europea	0	2,9	7	7
Contributi da privati	0	2,9	5,1	6,9
Scuole componenti la rete	3	60	55,4	44,3



## 3.7.a.5 Principale motivo di partecipazione alla rete

Istituto:APIC82100R - Principale motivo di partecipazione alla rete				
opzione	Situazione della scuola: APIC82100R	Riferimento Provinciale (% scuole che hanno attivato reti per motivo)	Riferimento Regionale (% scuole che hanno attivato reti per motivo)	Riferimento Nazionale (% scuole che hanno attivato reti per motivo)
Per fare economia di scala	0	22,9	28,7	24,9
Per accedere a dei finanziamenti	0	17,1	26,1	24
Per migliorare pratiche didattiche ed educative	2	88,6	87,3	74,2
Per migliorare pratiche valutative	0	25,7	44,6	10,1
Altro	1	17,1	21,7	21,1

## 3.7.a.6 Attività' prevalente svolta in rete

Istituto:APIC82100R - Attività' prevalente svolta in rete				
opzione	Situazione della scuola: APIC82100R	Riferimento Provinciale (% scuole che hanno attivato reti per attività)	Riferimento Regionale (% scuole che hanno attivato reti per attività)	Riferimento Nazionale (% scuole che hanno attivato reti per attività)
Curricolo e discipline	0	48,6	49	34,3
Temi multidisciplinari	0	17,1	21	25,6
Formazione e aggiornamento del personale	1	48,6	43,3	44,3
Metodologia - Didattica generale	0	5,7	21,7	16,7
Valutazione degli apprendimenti, certificazione delle competenze, valutazione interna - autovalutazione	0	25,7	45,9	9,7
Orientamento	0	0	8,9	12
Inclusione studenti con disabilità'	1	22,9	28,7	30,5
Inclusione studenti con cittadinanza non Italiana	0	42,9	48,4	20,2
Gestione servizi in comune	1	14,3	21	20,8
Eventi e manifestazioni	0	0	3,8	7,5

## 3.7.b Accordi formalizzati

## 3.7.b.1 Varieta' dei soggetti con cui la scuola stipula accordi

Varieta' dei soggetti con cui la scuola stipula accordi				
		Riferimento Provinciale %	Riferimento Regionale %	Riferimento Nazionale %
Validi	Nessun accordo	2,9	2,5	8,4
	Bassa varieta' (da 1 a 2)	20	12,7	21,4
	Medio - bassa varieta' (da 3 a 4)	42,9	51,6	48
	Medio - alta varieta' (da 6 a 8)	34,3	32,5	20,5
	Alta varieta' (piu' di 8)	0	0,6	1,7
Situazione della scuola: APIC82100R		Medio - alta varieta' (da 6 a 8)		

## 3.7.b.2 Tipologia di soggetti con cui la scuola ha accordi

Istituto:APIC82100R - Tipologia di soggetti con cui la scuola ha accordi				
opzione	Situazione della scuola: APIC82100R	Riferimento Provinciale %	Riferimento Regionale %	Riferimento Nazionale %
Altre scuole	Si	37,1	46,5	29,9
Universita'	Si	82,9	82,8	61,7
Enti di ricerca	No	2,9	7	6
Enti di formazione accreditati	No	14,3	20,4	20,5
Soggetti privati	Si	34,3	35	25
Associazioni sportive	Si	54,3	70,7	53,9
Altre associazioni o cooperative	Si	65,7	65,6	57,6
Autonomie locali	Si	82,9	79	60,8
ASL	Si	57,1	42	45,4
Altri soggetti	Si	22,9	19,1	16,6

### 3.7.c Raccordo scuola - territorio

#### 3.7.c.1 Gruppi di lavoro composti da insegnanti e rappresentanti del territorio

Istituto:APIC82100R - Gruppi di lavoro composti da insegnanti e rappresentanti del territorio				
opzione	Situazione della scuola: APIC82100R	Riferimento Provinciale (% di scuole che ha attivato gruppi)	Riferimento Regionale (% di scuole che ha attivato gruppi)	Riferimento Nazionale (% di scuole che ha attivato gruppi)
Presenza di gruppi di lavoro composti da insegnanti e rappresentanti del territorio	Si	62,9	54,1	65

#### Domande Guida

Quali accordi di rete e collaborazioni con soggetti pubblici o privati ha la scuola? Per quali finalita'?

Qual e' la partecipazione della scuola nelle strutture di governo territoriale?

Quali ricadute ha la collaborazione con soggetti esterni sull'offerta formativa?

Qual e' la presenza nelle scuole del secondo ciclo di stage, di collegamenti o di inserimenti nel mondo del lavoro?

Punti di Forza (Digitare al max 1500 caratteri)	Punti di Debolezza (Digitare al max 1500 caratteri)
<p>L'I.C. partecipa alla Rete "Insieme" con altri tre I.C. del territorio che comprendono più Amministrazioni comunali ( Ascoli, Folignano, Appignano del Tronto, Colli del Tronto, Castel di Lama).</p> <p>Le finalità della Rete sono :</p> <ul style="list-style-type: none"> <li>-attività di formazione, aggiornamento e valutazione del personale docente ed ATA;</li> <li>- adesione a progetti proposti da Enti Nazionali e Locali</li> <li>- progetti europei e relativa gestione;</li> <li>- acquisto di beni e servizi relativi alle attività di cui sopra.</li> </ul> <p>L'Istituto è stato capofila della Rete " Insieme" nell'anno scolastico 2013-14. Per la formazione, la Rete ha accolto docenti di altri Istituti. L'aspetto economico principale della Rete è l'autofinanziamento e quello dei fondi che vengono erogati dalla Regione o dal Ministero, su presentazione di progetti ritenuti validi. I motivi che indirizzano a svolgere attività in Rete sono quelli legati alla formazione condivisa. La compartecipazione economica permette di aumentare il budget per l'orario di docenza, la gestione logistica dell'evento e l'acquisto di materiali. L'attività prevalente è quella della formazione su tematiche condivise che scaturiscono da un rilevamento delle principali esigenze del corpo docente dei vari Istituti. I soggetti con cui la scuola stipula accordi sono le Amministrazioni comunali, l'Amministrazione Provinciale, Asur, Pro Loco, Coni). I suddetti offrono alla scuola esperti nelle varie iniziative ( docenti di educazione fisica, musica, teatro).</p>	<p>Alla Rete manca la collaborazione con Enti ed Istituti di formazione ( Università...). Se le iniziative di formazione , nella loro specificità , raccolgono l'adesione di tutti i docenti o di gran parte di essi, si presentano difficoltà organizzative soprattutto logistiche considerato il numero elevato dei docenti; talvolta si deve decidere limitando la partecipazione. Si potrebbe migliorare con l'adesione dei genitori, non solo come spettatori, ma anche come soggetti attivi. La collaborazione di figure esterne alle iniziative scolastiche presenta difficoltà di gestione temporale, in quanto gli esperti intervengono successivamente all'organizzazione oraria settimanale già definita. Non sono attivati gruppi di lavoro composti da insegnanti e rappresentanti del territorio.</p>

### Subarea: Coinvolgimento delle famiglie

#### 3.7.e Partecipazione formale dei genitori

##### 3.7.e.1 Votanti effettivi alle elezioni del Consiglio di Istituto

Istituto:APIC82100R % - Votanti effettivi alle elezioni del Consiglio di Istituto				
opzione	Situazione della scuola: APIC82100R %	Riferimento Provinciale %	Riferimento Regionale %	Riferimento Nazionale %
Percentuale di genitori votanti effettivi sul totale degli aventi diritto	33,12	30,8	24,5	23

### 3.7.f Partecipazione informale dei genitori

#### 3.7.f.1 Partecipazione dei genitori agli incontri e alle attività della scuola

Partecipazione dei genitori agli incontri e alle attività della scuola				
		Riferimento Provinciale %	Riferimento Regionale %	Riferimento Nazionale %
Validi	Basso livello di partecipazione	0	0,7	3,3
	Medio - basso livello di partecipazione	15,2	15,4	24,3
	Medio - alto livello di partecipazione	63,6	69,1	59,2
	Alto livello di partecipazione	21,2	14,8	13,2
Situazione della scuola: APIC82100R		Medio - alto livello di partecipazione		

### 3.7.g Partecipazione finanziaria dei genitori

#### 3.7.g.1 Versamento dei contributi volontari da parte delle famiglie

Istituto:APIC82100R - Versamento dei contributi volontari da parte delle famiglie				
opzione	Situazione della scuola: APIC82100R	Riferimento Provinciale	Riferimento Regionale	Riferimento Nazionale
Contributo medio volontario per studente (in euro)	n.d.	9,3	14,2	12,3

## 3.7.h Capacita' della scuola di coinvolgere i genitori

## 3.7.h.1 Azioni della scuola per coinvolgere i genitori

Azioni della scuola per coinvolgere i genitori				
		Riferimento Provinciale %	Riferimento Regionale %	Riferimento Nazionale %
Validi	Basso coinvolgimento	0	0	0
	Medio - basso coinvolgimento	5,7	12,1	12
	Medio - alto coinvolgimento	71,4	75,2	76,1
	Alto coinvolgimento	22,9	12,7	11,9
Situazione della scuola: APIC82100R		Medio - alto coinvolgimento		

Domande Guida
In che modo le famiglie sono coinvolte nella definizione dell'offerta formativa?
Ci sono forme di collaborazione con i genitori per la realizzazione di interventi formativi?
La scuola coinvolge i genitori nella definizione del Regolamento d'istituto, del Patto di corresponsabilità o di altri documenti rilevanti per la vita scolastica? La scuola realizza interventi o progetti rivolti ai genitori (es. corsi, conferenze)?
La scuola utilizza strumenti on-line per la comunicazione con le famiglie (es. registro elettronico)?

Punti di Forza (Digitare al max 1500 caratteri)	Punti di Debolezza (Digitare al max 1500 caratteri)
<p>I genitori che hanno votato per l'elezione dei loro rappresentanti al Consiglio d'Istituto sono stati 367 pari al 27,71 % del totale degli aventi diritto. Essi partecipano regolarmente agli incontri degli organi collegiali e ai colloqui ed alle assemblee. Attiva è anche la partecipazione nei momenti in cui la scuola socializza sul territorio la conclusione dei progetti. Ai genitori dell'Istituto non viene richiesto alcun contributo economico, escluso il pagamento dell'assicurazione personale degli alunni. In occasioni particolari vengono effettuate donazioni sia in denaro che di strumenti didattici tecnologici. Le azioni che la scuola intraprende per coinvolgere i genitori nell'iter formativo, riguardano convegni sia sul piano dell'educazione alla legalità che incontri specifici sulle problematiche adolescenziali ed inclusive. Da questo anno scolastico è prevista una comunicazione che permetterà alle famiglie di avere l'accesso al registro elettronico. La scelta di procedere gradualmente alla fruizione dei dati contenuti nel registro da parte dei genitori, è dettata dalla volontà dell'Istituto di procedere per gradi poiché, solo dall'anno scolastico 2013 – 14, i docenti hanno lavorato con il nuovo strumento digitale. Dall'anno scolastico 2015/2016 i genitori della scuola secondaria possono accedere tramite registro elettronico ai compiti assegnati e alla valutazione.</p>	<p>La partecipazione dei genitori varia nei vari plessi e va da un massimo del 74 % ad un minimo del 18 %. Da migliorare è l'organizzazione dei colloqui. Il numero elevato di alunni per classe, in alcuni plessi, crea disagi per lunghe attese e di conseguenza al termine può risultare poco efficace nella comunicazione. Il regolamento d'Istituto ed il patto di corresponsabilità vengono solo socializzati e condivisi dai genitori in occasione dei diversi organi collegiali. La scuola realizza interventi o progetti rivolti ai genitori, di solito, nelle manifestazioni finali dei progetti. L'accesso al registro elettronico, in questo anno scolastico, prevede di poter visionare il pagellino di valutazione di fine quadrimestre, le schede di valutazione di fine anno scolastico e le assenze.</p>





**Rubrica di valutazione e Motivazione del giudizio assegnato**

<b>Rubrica di Valutazione</b>	
<b>Criterio di qualità: La scuola svolge un ruolo propositivo nella promozione di politiche formative territoriali e coinvolge le famiglie nella definizione dell'offerta formativa.</b>	<b>Situazione della scuola</b>
La scuola non partecipa a reti e non ha collaborazioni con soggetti esterni, oppure le collaborazioni attivate non hanno una ricaduta per la scuola. La scuola (secondo ciclo) non attiva stage e collegamenti con il mondo del lavoro. La scuola non coinvolge i genitori nel progetto formativo oppure le modalita' di coinvolgimento adottate risultano non efficaci.	1 - Molto critica
	2 -
La scuola partecipa a reti e/o ha collaborazioni con soggetti esterni, anche se alcune di queste collaborazioni devono essere maggiormente integrate con la vita della scuola. La scuola (secondo ciclo) ha intrapreso percorsi per promuovere stage e inserimenti lavorativi ma in modo occasionale e non sistematico. La scuola coinvolge i genitori a partecipare alle sue iniziative, anche se sono da migliorare le modalita' di ascolto e collaborazione.	3 - Con qualche criticita'
	4 -
La scuola partecipa a reti e ha collaborazioni con soggetti esterni. Le collaborazioni attivate sono integrate in modo adeguato con l'offerta formativa. La scuola e' coinvolta in momenti di confronto con i soggetti presenti nel territorio per la promozione delle politiche formative. La scuola (secondo ciclo) propone stage e inserimenti lavorativi per gli studenti. La scuola coinvolge i genitori a partecipare alle sue iniziative, raccoglie le idee e i suggerimenti dei genitori.	5 - Positiva
	6 -
La scuola partecipa in modo attivo o coordina reti e ha collaborazioni diverse con soggetti esterni. Le collaborazioni attivate contribuiscono in modo significativo a migliorare la qualita' dell'offerta formativa. La scuola e' un punto di riferimento nel territorio per la promozione delle politiche formative. La scuola (secondo ciclo) ha integrato in modo organico nella propria offerta formativa esperienze di stage e inserimenti nel mondo del lavoro, anche con ricadute nella valutazione del percorso formativo degli studenti. La scuola dialoga con i genitori e utilizza le loro idee e suggerimenti per migliorare l'offerta formativa. Le famiglie partecipano in modo attivo alla vita della scuola e contribuiscono alla realizzazione di iniziative di vario tipo.	7 - Eccellente

<b>Motivazione del giudizio assegnato</b>
La scuola partecipa in modo attivo e coordina reti. I rapporti attivati contribuiscono in modo significativo a migliorare la qualita' dell'offerta formativa. La scuola e' un punto di riferimento nel territorio per la promozione delle politiche formative. La scuola dialoga con i genitori e utilizza in parte le loro idee e suggerimenti per migliorare l'offerta formativa. Le famiglie partecipano in modo attivo alla vita della scuola e contribuiscono alla realizzazione di iniziative di vario tipo.

## 5 Individuazione delle priorità


### Priorità e Traguardi

ESITI DEGLI STUDENTI		DESCRIZIONE DELLA PRIORITA' (max 150 caratteri spazi inclusi)	DESCRIZIONE DEL TRAGUARDO (max 150 caratteri spazi inclusi)
	Risultati scolastici		
	Risultati nelle prove standardizzate nazionali	Migliorare i risultati di italiano e matematica nelle prove standardizzate. Diminuire la varianza tra le classi dei diversi plessi che compongono l'I.C.	Raggiungere gli stessi punteggi nei risultati di italiano e matematica nelle classi con lo stesso escs. Contenere la varianza dei risultati delle prove in italiano e matematica tra le classi dell'I.C. di almeno 3 punti.
	Competenze chiave e di cittadinanza	La priorità è l'uso di strumenti sistematici e condivisi per valutare il raggiungimento delle competenze chiave e di cittadinanza.	Formalizzazione ed uso di strumenti sistematici e condivisi per valutare il raggiungimento delle competenze chiave e di cittadinanza.
	Risultati a distanza		

#### Motivare la scelta delle priorità sulla base dei risultati dell'autovalutazione (max 1500 caratteri spazi inclusi)

La scelta delle seguenti PRIORITA' è dettata dal risultato della valutazione dei punti 2.2 e 2.3 (Risultati nelle prove standardizzate nazionali e Competenze chiave e di Cittadinanza); si ipotizza un percorso di riflessione, di formazione, di sperimentazione e di innovazione anche in Rete. Per il punto 2.2 l'I.C. si prefigge di ridurre il gap fra le classi che presentano lo stesso escs e ridurre di 3 punti la varianza fra le classi dei vari plessi. Per il punto 2.3 il traguardo è ottenere uno strumento sistematico e condiviso per rendere la valutazione delle competenze più oggettiva possibile.

### Obiettivi di processo

AREA DI PROCESSO	DESCRIZIONE DELL'OBIETTIVO DI PROCESSO (max 150 caratteri spazi inclusi)
 Curricolo, progettazione e valutazione	RIFLESSIONE sulla necessità di uno strumento di valutazione delle competenze di cittadinanza significativo e condiviso. FORMAZIONE aggiornamento in Rete sulla progettazione di percorsi valutativi a partire dalle competenze di cittadinanza. SPERIMENTAZIONE e INNOVAZIONE di nuovi strumenti valutativi delle competenze di cittadinanza da parte di classi pilota.

		PROGETTAZIONE/REALIZZAZIONE di azioni per contenere la varianza tra le classi. PROGETTAZIONE di azioni per il raggiungimento dell'equità negli esiti.
	Ambiente di apprendimento	
	Inclusione e differenziazione	
	Continuità e orientamento	
	Orientamento strategico e organizzazione della scuola	
	Sviluppo e valorizzazione delle risorse umane	
	Integrazione con il territorio e rapporti con le famiglie	

**Indicare in che modo gli obiettivi di processo possono contribuire al raggiungimento delle priorità (max 1500 caratteri spazi inclusi)**

Anno scolastico 2015/2016 :

- RIFLESSIONE : dovrà partire dal controllo delle buone pratiche già in uso nell'istituto, confrontandole con le nuove esigenze ;
- FORMAZIONE : coinvolgerà tutta la rete di scuole per un aggiornamento più significativo e innovativo sulla progettazione dei percorsi di valutazione delle competenze di cittadinanza;
- ATTIVITA' di RECUPERO e POTENZIAMENTO nelle classi coinvolte nelle prove standardizzate.

Anno scolastico 2016/2017 :

- SPERIMENTAZIONE : coinvolgerà più classi e docenti in attività di ricerca-azione che porti alla formalizzazione di un strumento condiviso che possa rilevare gli obiettivi raggiunti.
- ATTIVITA' di RECUPERO e POTENZIAMENTO a regime nelle varie classi e CONFRONTO tra i risultati delle prove condivise di istituto e le prove standardizzate.

Anno scolastico 2017/2018 :

- INNOVAZIONE : lo strumento a regime permetterà di rilevare in maniera più oggettiva la valutazione delle competenze chiave di cittadinanza.
- RIDUZIONE sia del gap fra le classi che presentano lo stesso escs e sia di 3 punti della varianza fra le classi dei vari plessi.

L