

# Visualizzazione tabellone: Come nascondere le proposte di voto per la stampa del tabellone

In questa guida vedremo come eliminare la proposta di voto, inserita dai docenti, per la stampa del tabellone.

In molti casi, il coordinatore di classe, entrando nel tabellone, visualizza i voti per materia riportati due volte e volendo stamparlo, non sa come procedere per disabilitare la proposta.

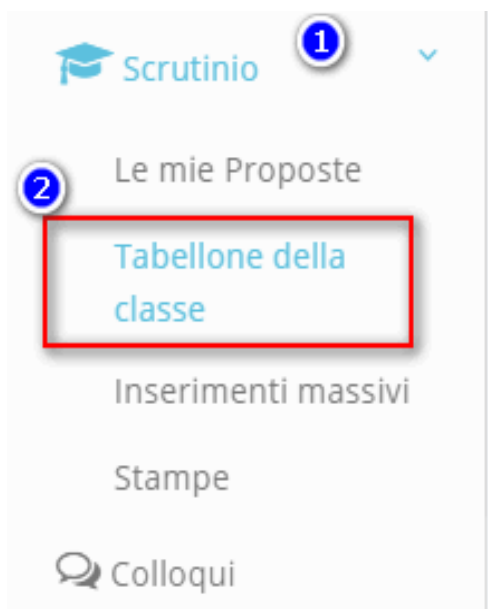
Infatti la visualizzazione del tabellone è composto da:

- un voto in verde o rosso → il voto effettivo che verrà stampato sulla scheda, questo voto potrà essere modificato in sede di scrutinio.
- un voto in piccolo, spesso in decimali → si tratta della proposta di voto inserita dai docenti della classe dalla sezione "le mie proposte"

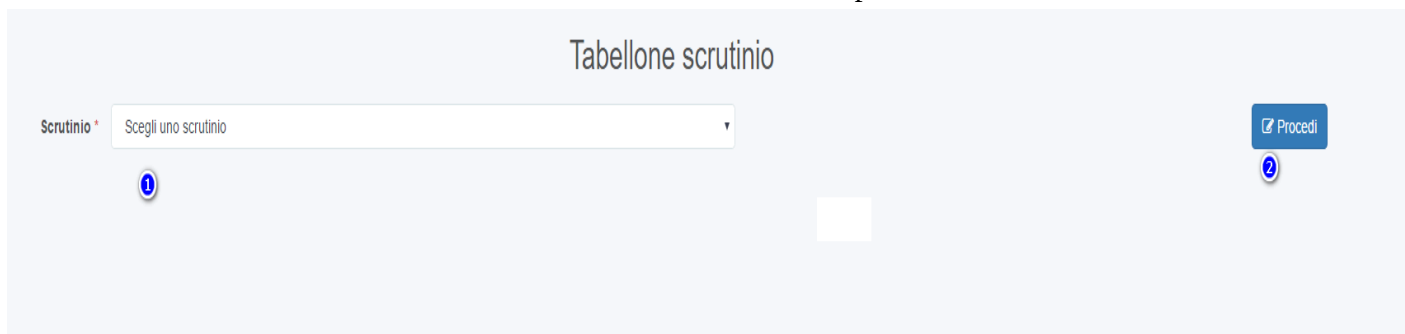
Scrutinio prima frazione - 1A									
		ARTE	COM	EDU. FIS.	FRA	GEO	ING	ITA	MAT
1	ABETE SILVIA	<b>7</b> 6.5	<input type="checkbox"/>	<input type="checkbox"/>	<input type="checkbox"/>	<input type="checkbox"/>	<input type="checkbox"/>	<b>9</b> 9.25	<input type="checkbox"/>
2	BETULLA ALESSIA	<b>10</b> 9.5	<input type="checkbox"/>	<input type="checkbox"/>	<input type="checkbox"/>	<input type="checkbox"/>	<input type="checkbox"/>	<b>10</b> 9.75	<input type="checkbox"/>
3	grewgre gfgregf	<b>8</b> 7.5	<input type="checkbox"/>	<input type="checkbox"/>	<input type="checkbox"/>	<input type="checkbox"/>	<input type="checkbox"/>	<b>9</b> 9.25	<input type="checkbox"/>
4	MARGHERITA ALICE	<b>7</b> 6.75	<input type="checkbox"/>	<input type="checkbox"/>	<input type="checkbox"/>	<input type="checkbox"/>	<input type="checkbox"/>	<b>8</b> 7.5	<input type="checkbox"/>
5	ORCHIDEA FATIMA IZZAHRA	<b>6</b> 5.5	<input type="checkbox"/>	<input type="checkbox"/>	<input type="checkbox"/>	<input type="checkbox"/>	<input type="checkbox"/>	<b>PAPAVERO ZHIPENG - ITALIANO - UNICO</b>	<input type="checkbox"/>
6	PAPAVERO ZHIPENG	<b>6</b> 6.25	<input type="checkbox"/>	<input type="checkbox"/>	<input type="checkbox"/>	<input type="checkbox"/>	<input type="checkbox"/>	<b>6</b> 6.25	<input type="checkbox"/>
7	PINO SAMUELE	<b>10</b> 9.75	<input type="checkbox"/>	<input type="checkbox"/>	<input type="checkbox"/>	<input type="checkbox"/>	<input type="checkbox"/>	<b>10</b> 9.5	<input type="checkbox"/>

Nella maggior parte dei casi, i docenti coordinatori, hanno l'esigenza di dover stampare il tabellone, senza la visualizzazione delle proposte.

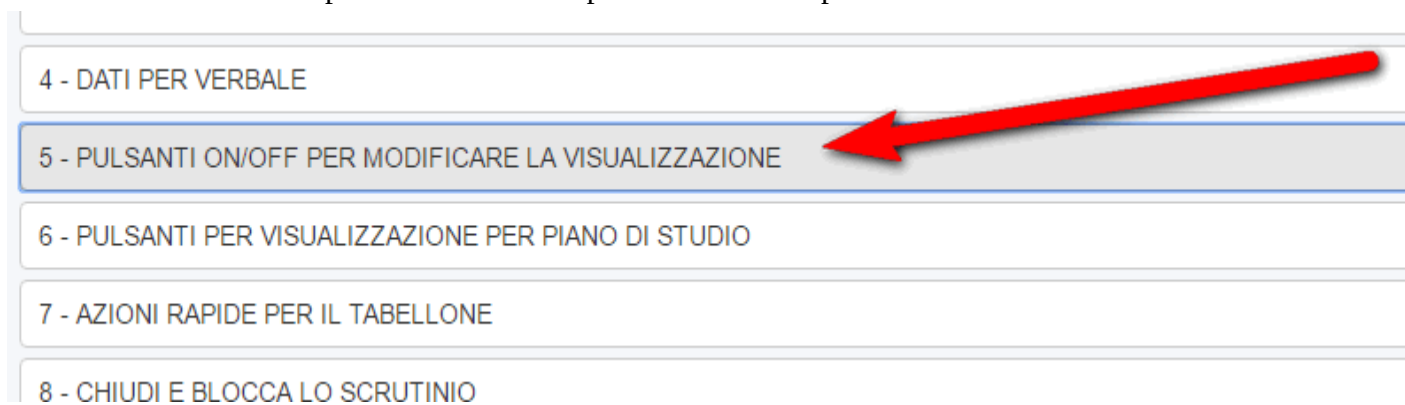
1. Entrare nel tabellone della classe, in area docente.



2. Selezionare lo scrutinio dal menù a tendina e cliccare il tasto blu procedi



3. Nel tabellone cliccare il pulsante numero 5 "pulsanti ON/OFF per modificare la visualizzazione"



4. Cliccare su proposte di voto, in modo che la casella diventi rossa e cliccare il tasto blu





5. Adesso visualizzerete il tabellone senza proposte.